

| Concepto | 2024 | 2023 |
|---|-----------------------|---------------------|
| Ingresos y Otros Beneficios | | |
| Ingresos de la Gestión: | | |
| Impuestos | - | - |
| Cuotas y Aportaciones de Seguridad Social | - | - |
| Contribuciones de Mejora | - | - |
| Derechos | - | - |
| Productos | - | - |
| Aprovechamientos | - | - |
| Ingresos por Venta de Bienes y Prestación de Servicios | - | - |
| Participaciones, Aportaciones, Convenios, Incentivos Derivados de la Colaboración Fiscal, Fondos | 137,394,594.47 | 9,324,898.97 |
| Participaciones, Aportaciones, Convenios, Incentivos Derivados de la Colaboración Fiscal, Fondos | - | - |
| Transferencias, Asignaciones, Subsidios y Subvenciones, y Pensiones y Jubilaciones | 137,394,594.47 | 9,324,898.97 |
| Otros Ingresos y Beneficios | 33.43 | 0.34 |
| Ingresos Financieros | - | - |
| Incremento por Variación de Inventarios | - | - |
| Disminución del Exceso de Estimaciones por Pérdida o Deterioro u Obsolescencia | - | - |
| Disminución del Exceso de Provisiones | - | - |
| Otros Ingresos y Beneficios Varios | 33.43 | 0.34 |
| Total de Ingresos y Otros Beneficios | 137,394,627.90 | 9,324,899.31 |
| Gastos y Otras Pérdidas | | |
| Gastos de Funcionamiento | 9,918,229.76 | 9,083,546.60 |
| Servicios Personales | 7,052,115.13 | 8,017,474.37 |
| Materiales y Suministros | 128,522.13 | 28,096.44 |
| Servicios Generales | 2,737,592.50 | 1,037,975.79 |
| Transferencias, Asignaciones, Subsidios y Otras Ayudas | - | - |
| Transferencias Internas y Asignaciones al Sector Público | - | - |
| Transferencias al Resto del Sector Público | - | - |
| Subsidios y Subvenciones | - | - |
| Ayudas Sociales | - | - |
| Pensiones y Jubilaciones | - | - |
| Transferencias a Fideicomisos, Mandatos y Contratos Análogos | - | - |
| Transferencias a la Seguridad Social | - | - |
| Donativos | - | - |
| Transferencias al Exterior | - | - |
| Participaciones y Aportaciones | - | - |
| Participaciones | - | - |
| Aportaciones | - | - |
| Convenios | - | - |
| Intereses, Comisiones y Otros Gastos de la Deuda Pública | - | - |
| Intereses de la Deuda Pública | - | - |
| Comisiones de la Deuda Pública | - | - |
| Gastos de la Deuda Pública | - | - |
| Costo por Coberturas | - | - |
| Apoyos Financieros | - | - |
| Otros Gastos y Pérdidas Extraordinarias | - | - |
| Estimaciones, Depreciaciones, Deterioros, Obsolescencia y Amortizaciones | - | - |
| Provisiones | - | - |
| Disminución de Inventarios | - | - |
| Aumento por Insuficiencia de Estimaciones por Pérdida o Deterioro y Obsolescencia | - | - |
| Aumento por Insuficiencia de Provisiones | - | - |
| Otros Gastos | - | - |
| Inversión Pública | - | - |
| Inversión Pública no Capitalizable | - | - |
| Total de Gastos y Otras Pérdidas | 9,918,229.76 | 9,083,546.60 |
| Resultados del Ejercicio (Ahorro/Desahorro) | 127,476,398.14 | 241,352.71 |

Bajo protesta de decir verdad declaramos que los estados financieros y sus notas son razonablemente correctos y son responsabilidad del emisor.

Elaboró


 L.A.E. Raúl García Valdez
 Jefe de la División de Finanzas y Contabilidad

Autorizó


 Mtra. Nancy Alejandra Hernández Arce
 Directora de Administración

| Concepto | Saldo Inicial (1) | Cargos del Periodo (2) | Abonos del Periodo (3) | Saldo Final 4 (1+2-3) | Variación del Periodo (4-1) |
|---|--------------------------|------------------------------|------------------------------|--------------------------|-----------------------------------|
| Activo | \$ 617,927,462.25 | \$ 130,842,638.05 | \$ 87,988,055.27 | \$ 660,782,045.03 | \$ 42,854,582.78 |
| Activo Circulante | \$ 96,198,209.48 | \$ 130,842,638.05 | \$ 87,988,055.27 | \$ 139,052,792.26 | \$ 42,854,582.78 |
| Efectivo y Equivalentes | \$ 95,635,893.47 | \$ 2,277,983.60 | \$ 86,954,354.18 | \$ 10,959,522.89 | (\$84,676,370.58) |
| Derechos a Recibir Efectivo o Equivalentes | \$ 88,940.59 | \$ 1,227,252.04 | \$ 781,497.01 | \$ 534,695.62 | \$ 445,755.03 |
| Derechos a Recibir Bienes o Servicios | \$ - | \$ 127,236,166.02 | \$ 150,967.69 | \$ 127,085,198.33 | \$ 127,085,198.33 |
| Inventarios | \$ - | \$ - | \$ - | \$ - | \$ - |
| Almacenes | \$ 514,621.98 | \$ 101,236.39 | \$ 101,236.39 | \$ 514,621.98 | \$ - |
| Estimación por Pérdida o Deterioro de Activos Circulantes | (\$ 41,246.56) | \$ - | \$ - | (\$ 41,246.56) | \$ - |
| Otros Activos Circulantes | \$ - | \$ - | \$ - | \$ - | \$ - |
| Activo No Circulante | \$ 521,729,252.77 | \$ - | \$ - | \$ 521,729,252.77 | \$ - |
| Inversiones Financieras a Largo Plazo | \$ - | \$ - | \$ - | \$ - | \$ - |
| Derechos a Recibir Efectivo o Equivalentes a Largo Plazo | \$ - | \$ - | \$ - | \$ - | \$ - |
| Bienes Inmuebles, Infraestructura y Construcciones en Proceso | \$ 521,136,262.17 | \$ - | \$ - | \$ 521,136,262.17 | \$ - |
| Bienes Muebles | \$ 9,853,449.11 | \$ - | \$ - | \$ 9,853,449.11 | \$ - |
| Activos Intangibles | \$ 2,170,832.12 | \$ - | \$ - | \$ 2,170,832.12 | \$ - |
| Depreciación, Deterioro y Amortización Acumulada de Bienes | (\$ 11,431,290.63) | \$ - | \$ - | (\$ 11,431,290.63) | \$ - |
| Activos Diferidos | \$ - | \$ - | \$ - | \$ - | \$ - |
| Estimación por Pérdida o Deterioro de Activos no Circulantes | \$ - | \$ - | \$ - | \$ - | \$ - |
| Otros Activos no Circulantes | \$ - | \$ - | \$ - | \$ - | \$ - |

Bajo protesta de decir verdad declaramos que los estados financieros y sus notas son razonablemente correctos y son responsabilidad del emisor.

Elaboró

LA.E. Raúl García Valdez

Jefe de la División de Finanzas y Contabilidad

Autorizó

Mtra. Nancy Alejandra Hernández Arce

Directora de Administración



| Denominación de las Deudas | | Moneda de Contratación | Institución o País Acreedor | Saldo Inicial del Periodo | Saldo Final del Periodo |
|--|--|------------------------|-----------------------------|---------------------------|-------------------------|
| Deuda Pública | | | | | |
| Corto Plazo | | | | | |
| Deuda Interna | | | | \$ - | \$ - |
| Instituciones de Crédito | | | | - | - |
| Títulos y Valores | | | | - | - |
| Arrendamientos Financieros | | | | - | - |
| Deuda Externa | | | | \$ - | \$ - |
| Organismos Financieros Internacionales | | | | - | - |
| Deuda Bilateral | | | | - | - |
| Títulos y Valores | | | | - | - |
| Arrendamientos Financieros | | | | - | - |
| Subtotal de Deuda Pública a Corto Plazo | | | | \$ - | \$ - |
| Largo Plazo | | | | | |
| Deuda Interna | | | | \$ - | \$ - |
| Instituciones de Crédito | | | | - | - |
| Títulos y Valores | | | | - | - |
| Arrendamientos Financieros | | | | - | - |
| Deuda Externa | | | | \$ - | \$ - |
| Organismos Financieros Internacionales | | | | - | - |
| Deuda Bilateral | | | | - | - |
| Títulos y Valores | | | | - | - |
| Arrendamientos Financieros | | | | - | - |
| Subtotal de Deuda Pública a Largo Plazo | | | | \$ - | \$ - |
| Total de Otros Pasivos | | | | \$ 94,650,966.81 | \$ 10,029,151.45 |
| Total de Deuda Pública y Otros Pasivos | | | | \$ 94,650,966.81 | \$ 10,029,151.45 |

Bajo protesta de decir verdad declaramos que los estados financieros y sus notas son razonablemente correctos y son responsabilidad del emisor.

Elaboró

L.A.E. Rauli García Valdez

Jeefe de la División de Finanzas y Contabilidad

Autorizó

Mtra. Nancy Alejandra Hernández Arce

Directora de Administración

Contenido Origen Aplicación Contenido Origen Aplicación

| Activo | \$ | \$ | \$ | Pasivo | \$ | \$ | \$ |
|---|-------------------|--------------------|--------------------|--|--------------------|--------------------|--------------------|
| Activo Circulante | 84,676,371 | 127,530,953 | 127,530,953 | Pasivo Circulante | 84,671,815 | 84,671,815 | 84,671,815 |
| Efectivo y Equivalentes | 84,676,371 | - | - | Cuentas por Pagar a Corto Plazo | - | - | 84,671,815 |
| Derechos a Recibir Efectivo o Equivalentes | - | 445,755 | - | Documentos por Pagar a Corto Plazo | - | - | - |
| Derechos a Recibir Bienes o Servicios | - | 127,085,198 | - | Porción a Corto Plazo de la Deuda Pública a Largo Plazo | - | - | - |
| Inventarios | - | - | - | Títulos y Valores a Corto Plazo | - | - | - |
| Almacenes | - | - | - | Pasivos Diferidos a Corto Plazo | - | - | - |
| Estimación por Pérdida o Deterioro de Activos Circulantes | - | - | - | Fondos y Bienes de Terceros en Garantía y/o Administración a Corto Plazo | - | - | - |
| Otros Activos Circulantes | - | - | - | Provisiones a Corto Plazo | - | - | - |
| Activo No Circulante | - | - | - | Otros Pasivos a Corto Plazo | - | - | - |
| Inversiones Financieras a Largo Plazo | - | - | - | Pasivo No Circulante | - | - | - |
| Derechos a Recibir Efectivo o Equivalentes a Largo Plazo | - | - | - | Cuentas por Pagar a Largo Plazo | - | - | - |
| Bienes Inmuebles, Infraestructura y Construcciones en Proceso | - | - | - | Documentos por Pagar a Largo Plazo | - | - | - |
| Bienes Muebles | - | - | - | Deuda Pública a Largo Plazo | - | - | - |
| Activos Intangibles | - | - | - | Pasivos Diferidos a Largo Plazo | - | - | - |
| Depreciación, Deterioro y Amortización Acumulada de Bienes | - | - | - | Fondos y Bienes de Terceros en Garantía y/o Administración a Largo Plazo | - | - | - |
| Activos Diferidos | - | - | - | Provisiones a Largo Plazo | - | - | - |
| Estimación por Pérdida o Deterioro de Activos no Circulantes | - | - | - | Hacienda Pública/ Patrimonio | 429,016,534 | 429,016,534 | 301,540,136 |
| Otros Activos no Circulantes | - | - | - | Hacienda Pública/ Patrimonio Contribuido | - | - | - |
| | | | | Aportaciones | - | - | - |
| | | | | Donaciones de Capital | - | - | - |
| | | | | Actualización a la Hacienda Pública/ Patrimonio | - | - | - |
| | | | | Hacienda Pública/ Patrimonio Generado | 429,016,534 | 429,016,534 | 301,540,136 |
| | | | | Resultados del Ejercicio (Ahorro/Desahorro) | - | - | - |
| | | | | Resultados de Ejercicios Anteriores | 429,016,534 | 429,016,534 | 301,540,136 |
| | | | | Revalúos | - | - | - |
| | | | | Reservas | - | - | - |
| | | | | Rectificaciones de Resultados de Ejercicios Anteriores | - | - | - |
| | | | | Exceso o Insuficiencia en la Actualización de la Hacienda Pública/ patrimonio | - | - | - |
| | | | | Resultado por Posición Monetaria | - | - | - |
| | | | | Resultado por Tenencia de Activos no Monetarios | - | - | - |

Bajo protesta de decir verdad declaramos que los estados financieros y sus notas son razonablemente correctos y son responsabilidad del emisor.


Elaboro
L.A.E. Raúl García Valdez
Jefe de la División de Finanzas y Contabilidad

Autorizó
Mtra. Nancy Alejandra Hernández Arce
Directora de Administración

| CONCILIACIÓN ENTRE LOS INGRESOS PRESUPUESTARIOS Y CONTABLES | |
|---|--------------------------|
| 1. Ingresos Presupuestarios | \$ 137,394,597.47 |
| 2. Más ingresos contables no presupuestarios | \$ 32.43 |
| Ingresos Financieros | |
| Incremento por variación de inventarios | |
| Disminución de exceso de estimaciones por pérdida o deterioro u obsolescencia | |
| Disminución del exceso de provisiones | |
| Otros ingresos y beneficios varios | \$ 32.43 |
| Otros ingresos contables no presupuestarios | |
| 3. Menos ingresos presupuestarios no contables | |
| Aprovechamientos patrimoniales | |
| Ingresos derivados de financiamientos | |
| 4.- Total de Ingresos Contables (4 = 1 + 2 - 3) | \$ 137,394,629.90 |
| CONCILIACIÓN ENTRE LOS EGRESOS PRESUPUESTARIOS Y CONTABLES | |
| 1. Total de Egresos (Presupuestarios) | \$ 137,468,722.37 |
| 2. Menos egresos presupuestarios no contables | \$ 126,853,652.53 |
| Materias primas y materiales de producción y comercialización | |
| Materiales y suministros | |
| Mobiliario y equipo de administración | |
| Mobiliario y equipo educacional y recreativo | |
| Equipo e instrumental médico y de laboratorio | |
| Vehículos y equipo de transporte | |
| Equipo de defensa y seguridad | |
| Maquinaria, otros equipos y herramientas | |
| Activos biológicos | |
| Bienes inmuebles | |
| Activos intangibles | |
| Obra pública en bienes de dominio público | |
| Obra pública en bienes propios | \$ 126,853,652.53 |
| Acciones y participaciones de capital | |
| Compra de títulos y valores | |
| Concesión de préstamos | |
| Inversiones en fideicomisos, mandatos y otros análogos | |
| Provisiones para contingencias y otras erogaciones especiales | |
| Amortización de la deuda pública | |
| Adeudos de ejercicios fiscales anteriores (ADEFAS) | |
| Otros Egresos Presupuestales No Contables | |
| 3. Más gastos contables no presupuestales | \$ - |
| Estimaciones, depreciaciones, deterioros, obsolescencia y amortizaciones | |
| Provisiones | |
| Disminución de inventarios | |
| Otros Gastos | |
| Otros Gastos Contables No presupuestales | |
| 4.- Total de Gasto Contable (4 = 1 - 2+ 3) | \$ 10,615,069.84 |


Bajo protesta de decir verdad declaramos que los estados financieros y sus notas son razonablemente correctos y son responsabilidad del emisor.

Elaboro:


 L.A.E. Raúl García Valdez

Jefe de la División de Finanzas y Contabilidad

Autorizo:


 Mtra. Nancy Alejandra Hernández Arce
 Directora de Administración

| CONCILIACIÓN ENTRE LOS INGRESOS PRESUPUESTARIOS Y CONTABLES | |
|---|--------------------------|
| 1. Ingresos Presupuestarios | \$ 137,394,597.47 |
| 2. Más ingresos contables no presupuestarios | \$ 32.43 |
| Ingresos Financieros | |
| Incremento por variación de inventarios | |
| Disminución de exceso de estimaciones por pérdida o deterioro u obsolescencia | |
| Disminución del exceso de provisiones | |
| Otros ingresos y beneficios varios | \$ 32.43 |
| Otros ingresos contables no presupuestarios | |
| 3. Menos ingresos presupuestarios no contables | |
| Aprovechamientos patrimoniales | |
| Ingresos derivados de financiamientos | |
| 4.- Total de Ingresos Contables (4 = 1 + 2 - 3) | \$ 137,394,629.90 |
| CONCILIACIÓN ENTRE LOS EGRESOS PRESUPUESTARIOS Y CONTABLES | |
| 1. Total de Egresos (Presupuestarios) | \$ 137,468,722.37 |
| 2. Menos egresos presupuestarios no contables | \$ 126,853,652.53 |
| Materias primas y materiales de producción y comercialización | |
| Materiales y suministros | |
| Mobiliario y equipo de administración | |
| Mobiliario y equipo educacional y recreativo | |
| Equipo e instrumental médico y de laboratorio | |
| Vehículos y equipo de transporte | |
| Equipo de defensa y seguridad | |
| Maquinaria, otros equipos y herramientas | |
| Activos biológicos | |
| Bienes inmuebles | |
| Activos intangibles | |
| Obra pública en bienes de dominio público | |
| Obra pública en bienes propios | \$ 126,853,652.53 |
| Acciones y participaciones de capital | |
| Compra de títulos y valores | |
| Concesión de préstamos | |
| Inversiones en fideicomisos, mandatos y otros análogos | |
| Provisiones para contingencias y otras erogaciones especiales | |
| Amortización de la deuda pública | |
| Adeudos de ejercicios fiscales anteriores (ADEFAS) | |
| Otros Egresos Presupuestales No Contables | |
| 3. Más gastos contables no presupuestales | \$ - |
| Estimaciones, depreciaciones, deterioros, obsolescencia y amortizaciones | |
| Provisiones | |
| Disminución de inventarios | |
| Otros Gastos | |
| Otros Gastos Contables No presupuestales | |
| 4.- Total de Gasto Contable (4 = 1 - 2+ 3) | \$ 10,615,069.84 |

Bajo protesta de decir verdad declaramos que los estados financieros y sus notas son razonablemente correctos y son responsabilidad del emisor.

Elaboro:

L.A.E. Raúl García Valdez

Jefe de la División de Finanzas y Contabilidad

Autorizo:

Mtra. Nancy Alejandra Hernández Arce
Directora de Administración


| Concepto | 2024 | 2023 | Concepto | 2024 | 2023 |
|--|--------------------|--------------------|--|--------------------|--------------------|
| | | | | | |
| Fujos de Efectivo de las Actividades de Operación | | | | | |
| Origen | \$ | \$ | Origen | \$ | \$ |
| Impuestos | 137,393,397 | 561,559,395 | Bienes Inmuebles, Infraestructura y Construcciones en Proceso | - | - |
| Cuotas y Aportaciones de Seguridad Social | - | - | Bienes Muebles | - | - |
| Contribuciones de mejoras | - | - | Otros Orígenes de Inversión | - | - |
| Derechos | - | - | | | |
| Productos | - | - | Aplicación | \$ | \$ |
| Aprovechamientos | - | - | Bienes Inmuebles, Infraestructura y Construcciones en Proceso | 126,853,653 | 428,017,122 |
| Ingresos por Venta de Bienes y Prestación de Servicios | - | - | Bienes Muebles | - | - |
| Participaciones, Aportaciones, Convenios, Incentivos Derivados de la | - | - | Otras Aplicaciones de Inversión | - | - |
| Colaboración Fiscal y Fondos Distintos de Aportaciones | - | - | | | |
| Transferencias, Asignaciones, Subsidios y Subvenciones, y Pensiones y Jubili | 137,393,397 | 477,616,519 | Fujos Netos de Efectivo por Actividades de Inversión | (-\$) | (-\$) |
| Otros Orígenes de Operación | - | 83,942,876 | | 126,853,653 | (-\$) |
| | | | | | 428,017,122 |
| Aplicación | \$ | \$ | Fujo de Efectivo de las Actividades de Financiamiento | \$ | \$ |
| Servicios Personales | 95,216,118 | 49,599,396 | Origen | \$ | \$ |
| Materiales y Suministros | 7,134,452 | 36,919,667 | Endeudamiento Neto | - | - |
| Servicios Generales | 112,953 | 704,493 | Interno | - | - |
| Transferencias Internas y Asignaciones al Sector Público | 2,910,950 | 11,975,236 | Externo | - | - |
| Transferencias al resto del Sector Público | - | - | Otros Orígenes de Financiamiento | - | - |
| Subsidios y Subvenciones | - | - | | | |
| Ayudas Sociales | - | - | Aplicación | \$ | \$ |
| Pensiones y Jubilaciones | - | - | Servicios de la Deuda | - | - |
| Transferencias a Fideicomisos, Mandatos y Contratos Análogos | - | - | Interno | - | - |
| Transferencias a la Seguridad Social | - | - | Externo | - | - |
| Donativos | - | - | Otras Aplicaciones de Financiamiento | - | - |
| Transferencias al Exterior | - | - | | | |
| Participaciones | - | - | Fujos netos de Efectivo por Actividades de Financiamiento | \$ | \$ |
| Aportaciones | - | - | | (-\$) | (-\$) |
| Convenios | - | - | Incremento/Disminución Neta en el Efectivo y Equivalentes al Efectivo | 84,676,373 | 83,942,876 |
| Otras Aplicaciones de Operación | 85,057,763 | - | Efectivo y Equivalentes al Efectivo al Inicio del Ejercicio | 95,635,893 | 11,693,017 |
| | | | Efectivo y Equivalentes al Efectivo al Final del Ejercicio | \$ | \$ |
| Fujos Netos de Efectivo por Actividades de Operación | \$ | \$ | | 10,959,521 | 95,635,893 |
| | 421,177,280 | 511,959,998 | | | |

Bajo protesta de decir verdad declaramos que los estados financieros y sus notas son razonablemente correctos y son responsabilidad del emisor.

Elaboró


 L.A.E. Raúl García Valdez
 Jefe de la División de Finanzas y Contabilidad


Autorizó


 Mtra. Nancy Alejandra Hernández Arce
 Directora de Administración


| | 2024 | 2023 | 2024 | 2023 |
|---|-----------------------|-----------------------|---|-----------------------|
| | Activo | Activo | Pasivo | Pasivo |
| ACTIVO | | | PASIVO | |
| Activo Circulante | | | Pasivo Circulante | |
| Efectivo y Equivalentes | 10,959,522.89 | 95,635,893.47 | Cuentas por Pagar a Corto Plazo | 569,055.41 |
| Derechos a Recibir Efectivo o Equivalente | 534,695.62 | 88,940.59 | Documentos por Pagar a Corto Plazo | - |
| Derechos a Recibir Bienes o Servicios | 127,085,198.33 | - | Porción a Corto Plazo de la Deuda Pública a Largo Plazo | - |
| Inventarios | - | - | Títulos y Valores a Corto Plazo | - |
| Almacenes | 514,621.98 | 514,621.98 | Pasivos Diferidos a Corto Plazo | - |
| Estimación por Pérdida o Deterioro de Activos Circulantes | 41,246.56 | 41,246.56 | Fondos y Bienes de Terceros en Garantía y/o Administración a Corto Plazo | - |
| Otros Activos Circulantes | - | - | Provisiones a Corto Plazo | - |
| | - | - | Otros Pasivos a Corto Plazo | - |
| Total de Activos Circulantes | 139,052,792.26 | 96,198,209.48 | | |
| | | | Total de Pasivos Circulantes | 569,055.41 |
| Activo no Circulante | | | | 85,190,870.77 |
| Inversiones Financieras a Largo Plazo | - | - | Pasivo No Circulante | |
| Derechos a Recibir Efectivo o Equivalentes a Largo Plazo | - | - | Cuentas por Pagar a Largo Plazo | 9,460,096.00 |
| Bienes Inmuebles, Infraestructura y Construcciones en Proceso | 521,136,262.17 | 521,136,262.17 | Documentos por Pagar a Largo Plazo | - |
| Bienes Muebles | 9,853,449.11 | 9,853,449.11 | Deuda Pública a Largo Plazo | - |
| Activos Intangibles | 2,170,832.12 | 2,170,832.12 | Pasivos Diferidos a Largo Plazo | - |
| Depreciación Deterioro y Amortización Acumulada de Bienes | 11,431,290.53 | 11,431,290.53 | Fondos y Bienes de Terceros en Garantía y/o en Administración a Largo Plazo | - |
| Activos Diferidos | - | - | Provisiones a Largo Plazo | - |
| Estimación por Pérdida o Deterioro de Activos no Circulantes | - | - | | |
| Otros Activos no Circulantes | - | - | Total de Pasivos No Circulantes | 9,460,096.00 |
| | | | | |
| Total de Activos no Circulantes | 521,729,252.77 | 521,729,252.77 | Total del Pasivo | 10,029,151.41 |
| | | | | 94,650,966.77 |
| Total del Activo | 660,782,045.03 | 617,927,462.25 | Hacienda Pública/Patrimonio | |
| | | | Hacienda Pública/Patrimonio Contribuido | |
| | | | Aportaciones | 30,847,173.62 |
| | | | Donaciones de Capital | 25,457,577.91 |
| | | | Actualización a la Hacienda Pública/Patrimonio | 3,533,765.77 |
| | | | | 1,855,829.94 |
| | | | Hacienda Pública/Patrimonio Generado | 619,905,719.96 |
| | | | Resultados del Ejercicio (Ahorro/Desahorro) | 127,476,398.14 |
| | | | Resultados de Ejercicios Anteriores | 492,429,321.82 |
| | | | Revalúos | - |
| | | | Reservas | - |
| | | | Rectificaciones de Resultados de Ejercicios Anteriores | - |
| | | | Exceso o Insuficiencia en la Actualización de la Hacienda Pública/Patrimonio | - |
| | | | Resultado por Posición Monetaria | - |
| | | | Resultado por Tenencia de Activos no Monetarios | - |
| | | | Total Hacienda Pública/Patrimonio | 650,752,893.58 |
| | | | Total del Pasivo y Hacienda Pública/Patrimonio | 660,782,044.99 |
| | | | | 617,927,462.21 |

Bajo protesta de decir verdad declaramos que los estados financieros y sus notas son razonablemente correctos y son responsabilidad del emisor.

Elaboró


 L.A.E. Rauli García Valdez
 Jefe de la División de Finanzas y Contabilidad

Autorizó


 Mtra. Nancy Alejandra Hernández Arce
 Directora de Administración




| Concepto | Hacienda Pública / Patrimonio Contribuido | Hacienda Pública / Patrimonio Generado de Ejercicios Anteriores | Hacienda Pública / Patrimonio Generado del Ejercicio | Exceso o Insuficiencia en la Actualización de la Hacienda Pública / | Total |
|--|---|---|--|---|-----------------------|
| Hacienda Pública / Patrimonio Contribuido Neto de 2021 | \$ 30,847,174 | | | | \$ 30,847,174 |
| Aportaciones | 25,457,578 | | | | 25,457,578 |
| Donaciones de Capital | 3,533,766 | | | | 3,533,766 |
| Actualización de la Hacienda Pública/Patrimonio | 1,855,830 | | | | 1,855,830 |
| Hacienda Pública / Patrimonio Generado Neto de 2021 | | | | | |
| Resultados del Ejercicio: (Ahorro/ Desahorro) | | 63,412,788 | 429,016,534 | | 492,429,322 |
| Resultados de Ejercicios Anteriores | | - | - | | 429,016,534 |
| Revalúos | | - | - | | 63,412,788 |
| Reservas | | - | - | | - |
| Rectificaciones de Resultados de Ejercicios Anteriores | | - | - | | - |
| Exceso o Insuficiencia en la Actualización de la Hacienda Pública/Patrimonio Neto 2021 | | | | \$ - | \$ - |
| Resultado por Posición Monetaria | | | | | - |
| Resultado por Tenencia de Activos no Monetarios | | | | | - |
| Hacienda Pública / Patrimonio Neto Final de 2021 | \$ 30,847,174 | \$ 63,412,788 | \$ 429,016,534 | \$ - | \$ 523,276,495 |
| Cambios en la Hacienda Pública / Patrimonio Contribuido Neto de 2022 | | | | | |
| Aportaciones | - | - | - | | - |
| Donaciones de Capital | - | - | - | | - |
| Actualización de la Hacienda Pública/Patrimonio | - | - | - | | - |
| Variaciones de la Hacienda Pública / Patrimonio Generado Neto de 2022 | | | | | |
| Resultados del Ejercicio: (Ahorro/ Desahorro) | | 429,016,534 | 301,540,136 | | 730,556,670 |
| Resultados de Ejercicios Anteriores | | 429,016,534 | 429,016,534 | | 858,033,068 |
| Revalúos | | - | - | | - |
| Reservas | | - | - | | - |
| Rectificaciones de Resultados de Ejercicios Anteriores | | - | - | | - |
| Cambios en el Exceso o Insuficiencia en la Actualización de la Hacienda Pública/Patrimonio neto de 2022 | | | | \$ - | \$ - |
| Resultado por Posición Monetaria | | | | | - |
| Resultado por Tenencia de Activos no Monetarios | | | | | - |
| Hacienda Pública / Patrimonio Neto Final de 2022 | \$ 30,847,174 | \$ 492,429,322 | \$ 127,476,398 | \$ - | \$ 650,752,894 |

Bajo protesta de decir verdad declaramos que los estados financieros y sus notas son razonablemente correctos y son responsabilidad del emisor.

Elaboró


 LA.E. Paul García Valdez
 Jefe de la División de Finanzas y Contabilidad

Autorizó


 Mtra. Nancy Alejandra Hernández Arce
 Directora de Administración



EDUCACIÓN

POIPN

Patrimonio de Obras e Instalaciones del Instituto Politécnico Nacional

Patrimonio de Obras e Instalaciones del Instituto Politécnico Nacional
Informe Sobre Pasivos Contingentes
al 31 de marzo del 2024
(Cifras en Pesos)

"En cumplimiento a lo dispuesto en los artículos 46, Fracción I, Inciso f), y 52 de la Ley General de Contabilidad Gubernamental y de conformidad con lo establecido en el Capítulo VII, Numeral II, Inciso h) del Manual de Contabilidad Gubernamental emitido por el CONAC, el Ente Público Informa lo siguiente:"

| CUENTA | CONCEPTO | Importe |
|--------|--------------------|----------------------|
| 7410-1 | Pasivo Contingente | 13,694,687 |
| Total | | <u>\$ 13,694,687</u> |

Bajo protesta de decir Verdad declaramos que los estados financieros y sus notas son razonablemente correctos y son responsabilidad del emisor:

Elaboró


L.A.E. Raúl García Valdez
Jefe de la División de Finanzas y Contabilidad

Autorizó


Mtra. Nancy Alejandra Hernández Arce
Directora de Administración

