

Denominación de las Deudas	Moneda de Contratación	Institución o País Acreedor	Saldo Inicial del Periodo	Saldo Final del Periodo
Deuda Pública				
Corto Plazo				
Deuda Interna			\$ -	\$ -
Instituciones de Crédito			-	-
Títulos y Valores			-	-
Arrendamientos Financieros			-	-
Deuda Externa			\$ -	\$ -
Organismos Financieros Internacionales			-	-
Deuda Bilateral			-	-
Títulos y Valores			-	-
Arrendamientos Financieros			-	-
Subtotal de Deuda Pública a Corto Plazo			\$ -	\$ -
Largo Plazo				
Deuda Interna			\$ -	\$ -
Instituciones de Crédito			-	-
Títulos y Valores			-	-
Arrendamientos Financieros			-	-
Deuda Externa			\$ -	\$ -
Organismos Financieros Internacionales			-	-
Deuda Bilateral			-	-
Títulos y Valores			-	-
Arrendamientos Financieros			-	-
Subtotal de Deuda Pública a Largo Plazo			\$ -	\$ -
Total de Otros Pasivos			\$ 10,029,151.45	\$ 9,382,697.55
Total de Deuda Pública y Otros Pasivos			\$ 10,029,151.45	\$ 9,382,697.55

Bajo protesta de decir verdad declaramos que los estados financieros y sus notas son razonablemente correctos y son responsabilidad del emisor.

Elaboró

Autorizó

L.A.E. Raúl García Valdez

Mtra. Nancy Alejandra Hernández Arce

Jefe de la División de Finanzas y Contabilidad

Directora de Administración

Denominación de las Deudas	Moneda de Contratación	Institución o País Acreedor	Saldo Inicial del Periodo	Saldo Final del Periodo
Deuda Pública				
Corto Plazo				
Deuda Interna			\$ -	\$ -
Instituciones de Crédito			-	-
Títulos y Valores			-	-
Arrendamientos Financieros			-	-
Deuda Externa			\$ -	\$ -
Organismos Financieros Internacionales			-	-
Deuda Bilateral			-	-
Títulos y Valores			-	-
Arrendamientos Financieros			-	-
Subtotal de Deuda Pública a Corto Plazo			\$ -	\$ -
Largo Plazo				
Deuda Interna			\$ -	\$ -
Instituciones de Crédito			-	-
Títulos y Valores			-	-
Arrendamientos Financieros			-	-
Deuda Externa			\$ -	\$ -
Organismos Financieros Internacionales			-	-
Deuda Bilateral			-	-
Títulos y Valores			-	-
Arrendamientos Financieros			-	-
Subtotal de Deuda Pública a Largo Plazo			\$ -	\$ -
Total de Otros Pasivos			\$ 9,382,697.55	\$ 25,216,111.45
Total de Deuda Pública y Otros Pasivos			\$ 9,382,697.55	\$ 25,216,111.45

Bajo protesta de decir verdad declaramos que los estados financieros y sus notas son razonablemente correctos y son responsabilidad del emisor.

Elaboró

L.A.E. Raúl García Valdez

Jefe de la División de Finanzas y Contabilidad

Autorizó

Mtra. Nancy Alejandra Hernández Arce
Directora de Administración



Usu: Contabilidad

Rep: rptEstadoAnaliticoDeudaYPasivos

Denominación de las Deudas	Moneda de Contratación	Institución o País Acreedor	Saldo Inicial del Periodo	Saldo Final del Periodo
DEUDA PÚBLICA				
Corto Plazo				
Deuda Interna				
Instituciones de Crédito	Peso	México	\$0.00	\$0.00
Títulos y Valores	Peso	México	\$0.00	\$0.00
Arrendamientos Financieros	Peso	México	\$0.00	\$0.00
Deuda Externa				
Organismos Financieros Internacionales	Peso	México	\$0.00	\$0.00
Deuda Bilateral	Peso	México	\$0.00	\$0.00
Títulos y Valores	Peso	México	\$0.00	\$0.00
Arrendamientos Financieros	Peso	México	\$0.00	\$0.00
Subtotal de Deuda Pública a Corto Plazo	Peso	México	\$0.00	\$0.00
Largo Plazo				
Deuda Interna				
Instituciones de Crédito	Peso	México	\$0.00	\$0.00
Títulos y Valores	Peso	México	\$0.00	\$0.00
Arrendamientos Financieros	Peso	México	\$0.00	\$0.00
Deuda Externa				
Organismos Financieros Internacionales	Peso	México	\$0.00	\$0.00
Deuda Bilateral	Peso	México	\$0.00	\$0.00
Títulos y Valores	Peso	México	\$0.00	\$0.00
Arrendamientos Financieros	Peso	México	\$0.00	\$0.00
Subtotal de Deuda Pública a Largo Plazo	Peso	México	\$0.00	\$0.00
Total de Otros Pasivos	Peso	México	\$25,216,111.45	\$12,837,167.92
Total de Deuda Pública y Otros Pasivos	Peso	México	\$25,216,111.45	\$12,837,167.92

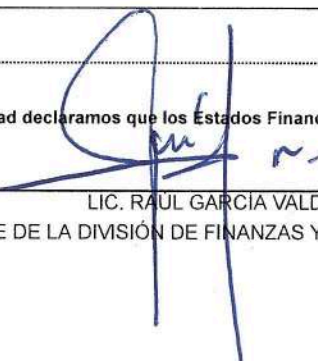
PATRONATO DE OBRAS E INSTALACIONES
DEL INSTITUTO POLITECNICO NACIONAL
Estado Analítico de la Deuda y Otros Pasivos
Del 01/jun./2024 Al 30/jun./2024
(Cifras en Pesos)

Usr: Contabilidad
Rep: rptEstadoAnaliticoDeudaYPasivos

Fecha y Hora de Impresión | 09/jul./2024 | 11:09 a. m.

Denominación de las Deudas	Moneda de Contratación	Institución o País Acreedor	Saldo Inicial del Periodo	Saldo Final del Periodo

"Bajo protesta de decir verdad declaramos que los Estados Financieros y sus notas, son razonablemente correctos y son responsabilidad del emisor".


LIC. RAÚL GARCÍA VALDEZ
JEFE DE LA DIVSIÓN DE FINANZAS Y CONTABILIDAD


M.A. NANCY ALEJANDRA HERNÁNDEZ ARCE
DIRECTORA DE ADMINISTRACION

Concepto	Saldo Inicial (1)	Cargos del Periodo (2)	Abonos del Periodo (3)	Saldo Final 4 (1+2-3)	Variación del Periodo (4-1)
Activo	\$ 660,782,045.03	\$ 29,931.23	\$ 1,009,131.86	\$ 659,802,844.40	(-\$ 979,200.63)
Activo Circulante	\$ 139,052,792.26	\$ 283,885.70	\$ 1,009,131.86	\$ 138,327,546.10	(-\$ 725,246.16)
Efectivo y Equivalentes	\$ 10,959,522.89	\$ 154,914.71	\$ 509,229.52	\$ 10,605,208.08	(-\$ 354,314.81)
Derechos a Recibir Efectivo o Equivalentes	\$ 534,695.62	\$ 71,703.00	\$ 434,396.92	\$ 172,001.70	(-\$ 362,693.92)
Derechos a Recibir Bienes o Servicios	\$ 127,085,198.33	\$ 24,839.29	\$ 33,076.72	\$ 127,076,960.90	(-\$ 8,237.43)
Inventarios	\$ -	\$ -	\$ -	\$ -	\$ -
Almacenes	\$ 514,621.98	\$ 32,428.70	\$ 32,428.70	\$ 514,621.98	\$ -
Estimación por Pérdida o Deterioro de Activos Circulantes	(-\$ 41,246.56)	\$ -	\$ -	(-\$ 41,246.56)	\$ -
Otros Activos Circulantes	\$ -	\$ -	\$ -	\$ -	\$ -
Activo No Circulante	\$ 521,729,252.77	(-\$ 253,954.47)	\$ -	\$ 521,475,298.30	(-\$ 253,954.47)
Inversiones Financieras a Largo Plazo	\$ -	\$ -	\$ -	\$ -	\$ -
Derechos a Recibir Efectivo o Equivalentes a Largo Plazo	\$ -	\$ -	\$ -	\$ -	\$ -
Bienes Inmuebles, Infraestructura y Construcciones en Proceso	\$ 521,136,262.17	(-\$ 253,954.47)	\$ -	\$ 520,882,307.70	(-\$ 253,954.47)
Bienes Muebles	\$ 9,853,449.11	\$ -	\$ -	\$ 9,853,449.11	\$ -
Activos Intangibles	\$ 2,170,832.12	\$ -	\$ -	\$ 2,170,832.12	\$ -
Depreciación, Deterioro y Amortización Acumulada de Bienes	(-\$ 11,431,290.63)	\$ -	\$ -	(-\$ 11,431,290.63)	\$ -
Activos Diferidos	\$ -	\$ -	\$ -	\$ -	\$ -
Estimación por Pérdida o Deterioro de Activos no Circulantes	\$ -	\$ -	\$ -	\$ -	\$ -
Otros Activos no Circulantes	\$ -	\$ -	\$ -	\$ -	\$ -

Bajo protesta de decir verdad declaramos que los estados financieros y sus notas son razonablemente correctos y son responsabilidad del emisor.

Elaboró

LA.E. Raúl García Valdez

Jefe de la División de Finanzas y Contabilidad

Autorizó

Mtra. Nancy Alejandra Hernández Arce

Directora de Administración



Concepto	Saldo Inicial (1)	Cargos del Periodo (2)	Abonos del Periodo (3)	Saldo Final 4 (1+2-3)	Variación del Periodo (4-1)
Activo	\$ 659,802,844.40	\$ 185,599,389.20	\$ 40,880,988.50	\$ 804,521,245.10	\$ 144,718,400.70
Activo Circulante	\$ 138,327,546.10	\$ 1,341,623.43	\$ 40,880,988.50	\$ 98,788,181.03	(-\$ 39,539,365.07)
Efectivo y Equivalentes	\$ 10,605,208.08	\$ 1,238,273.29	\$ 1,081,024.22	\$ 10,762,457.15	\$ 157,249.07
Derechos a Recibir Efectivo o Equivalentes	\$ 172,001.70	\$ 15,668.00	\$ 26,187.00	\$ 161,482.70	(-\$ 10,519.00)
Derechos a Recibir Bienes o Servicios	\$ 127,076,960.90	\$ 84,729.67	\$ 39,770,824.81	\$ 87,390,865.76	(-\$ 39,686,095.14)
Inventarios	\$ -	\$ -	\$ -	\$ -	\$ -
Almacenes	\$ 514,621.98	\$ 2,952.47	\$ 2,952.47	\$ 514,621.98	\$ -
Estimación por Pérdida o Deterioro de Activos Circulantes	(-\$ 41,246.56)	\$ -	\$ -	(-\$ 41,246.56)	\$ -
Otros Activos Circulantes	\$ -	\$ -	\$ -	\$ -	\$ -
Activo No Circulante	\$ 521,475,298.30	\$ 184,257,765.77	\$ -	\$ 705,733,064.07	\$ 184,257,765.77
Inversiones Financieras a Largo Plazo	\$ -	\$ -	\$ -	\$ -	\$ -
Derechos a Recibir Efectivo o Equivalentes a Largo Plazo	\$ -	\$ -	\$ -	\$ -	\$ -
Bienes Inmuebles, Infraestructura y Construcciones en Proceso	\$ 520,882,307.70	\$ 184,257,765.77	\$ -	\$ 705,140,073.47	\$ 184,257,765.77
Bienes Muebles	\$ 9,853,449.11	\$ -	\$ -	\$ 9,853,449.11	\$ -
Activos Intangibles	\$ 2,170,832.12	\$ -	\$ -	\$ 2,170,832.12	\$ -
Depreciación, Deterioro y Amortización Acumulada de Bienes	(-\$ 11,431,290.63)	\$ -	\$ -	(-\$ 11,431,290.63)	\$ -
Activos Diferidos	\$ -	\$ -	\$ -	\$ -	\$ -
Estimación por Pérdida o Deterioro de Activos no Circulantes	\$ -	\$ -	\$ -	\$ -	\$ -
Otros Activos no Circulantes	\$ -	\$ -	\$ -	\$ -	\$ -

Bajo protesta de decir verdad declaramos que los estados financieros y sus notas son razonablemente correctos y son responsabilidad del emisor.

Elaboró


L.A.E. Raúl García Valdez

Jefe de la División de Finanzas y Contabilidad

Autorizó


Mtra. Nancy Alejandra Hernández Arce

Directora de Administración

2024

Pepe Carrillo
PUERTO

Usr: Contabilidad
Rep: rptEstadoAnaliticoDeActivosYPasivos_R

Estado Analítico del Activo
Del 01/jun./2024 al 30/jun./2024
(Cifras en Pesos)

Fecha y Hora de Impresión | 09/jul./2024
11:06 a. m.

Concepto	Saldo Inicial	Cargos del periodo	Abonos del periodo	Saldo Final	Variación del Periodo
ACTIVO	\$804,521,245.10	\$118,071,323.11	\$39,450,064.30	\$883,142,503.91	\$78,621,258.81
Activo Circulante	\$98,788,181.03	\$3,082,081.04	\$39,352,081.11	\$62,518,180.96	-\$36,270,000.07
Efectivo y Equivalentes	\$10,762,457.15	\$688,393.34	\$364,898.09	\$11,085,952.40	\$323,495.25
Derechos a Recibir Efectivo o Equivalentes	\$161,482.70	\$2,373,542.23	\$482,525.44	\$2,052,499.49	\$1,891,016.79
Derechos a Recibir Bienes o Servicios	\$87,390,865.76	\$0.00	\$38,484,512.11	\$48,906,353.65	-\$38,484,512.11
Inventarios	\$0.00	\$0.00	\$0.00	\$0.00	\$0.00
Almacenes	\$514,621.98	\$20,145.47	\$20,145.47	\$514,621.98	\$0.00
Estimación por Pérdida o Deterioro de Activos Circulantes	-\$41,246.56	\$0.00	\$0.00	-\$41,246.56	\$0.00
Otros Activos Circulantes	\$0.00	\$0.00	\$0.00	\$0.00	\$0.00
Activo no Circulante	\$705,733,064.07	\$114,989,242.07	\$97,983.19	\$820,624,322.95	\$114,891,258.88
Inversiones Financieras a Largo Plazo	\$0.00	\$0.00	\$0.00	\$0.00	\$0.00
Derechos a Recibir Efectivo o Equivalentes a Largo Plazo	\$0.00	\$0.00	\$0.00	\$0.00	\$0.00
Bienes Inmuebles, Infraestructura y Construcciones en Proceso	\$705,140,073.47	\$114,989,242.07	\$0.00	\$820,129,315.54	\$114,989,242.07
Bienes Muebles	\$9,853,449.11	\$0.00	\$0.00	\$9,853,449.11	\$0.00
Activos Intangibles	\$2,170,832.12	\$0.00	\$0.00	\$2,170,832.12	\$0.00
Depreciación, Deterioro y Amortización Acumulada de Bienes	-\$11,431,290.63	\$0.00	\$97,983.19	-\$11,529,273.82	-\$97,983.19
Activos Diferidos	\$0.00	\$0.00	\$0.00	\$0.00	\$0.00
Estimación por Pérdida o Deterioro de Activos no Circulantes	\$0.00	\$0.00	\$0.00	\$0.00	\$0.00
Otros Activos no Circulantes	\$0.00	\$0.00	\$0.00	\$0.00	\$0.00

"Bajo protesta de decir verdad declaramos que los Estados Financieros y sus notas, son razonablemente correctos y son responsabilidad del emisor".


LIC. RAUL GARCIA VALDEZ

JEFE DE LA DIMSIÓN DE FINANZAS Y CONTABILIDAD


M.A. NANCY ALEJANDRA HERNANDEZ ARCE

DIRECTORA DE ADMINISTRACION

Concepto	2024	2023
Ingresos y Otros Beneficios		
Ingresos de la Gestión:		
Impuestos	-	-
Cuotas y Aportaciones de Seguridad Social	-	-
Contribuciones de Mejora	-	-
Derechos	-	-
Productos	-	-
Aprovechamientos	-	-
Ingresos por Venta de Bienes y Prestación de Servicios	-	-
Participaciones, Aportaciones, Convenios, Incentivos Derivados de la Colaboración Fiscal, Fondos	3,208,875.96	2,716,401.55
Participaciones, Aportaciones, Convenios, Incentivos Derivados de la Colaboración Fiscal, Fondos	-	-
Transferencias, Asignaciones, Subsidios y Subvenciones, y Pensiones y Jubilaciones	3,208,875.96	2,716,401.55
Otros Ingresos y Beneficios	- 0.40	-
Ingresos Financieros	-	-
Incremento por Variación de Inventarios	-	-
Disminución del Exceso de Estimaciones por Pérdida o Deterioro u Obsolescencia	-	-
Disminución del Exceso de Provisiones	-	-
Otros Ingresos y Beneficios Varios	- 0.40	-
Total de Ingresos y Otros Beneficios	3,208,875.56	2,716,401.55
Gastos y Otras Pérdidas		
Gastos de Funcionamiento	3,226,746.22	2,706,764.03
Servicios Personales	2,196,983.84	2,013,536.80
Materiales y Suministros	39,712.24	5,637.60
Servicios Generales	990,050.14	687,589.63
Transferencias, Asignaciones, Subsidios y Otras Ayudas	-	-
Transferencias Internas y Asignaciones al Sector Público	-	-
Transferencias al Resto del Sector Público	-	-
Subsidios y Subvenciones	-	-
Ayudas Sociales	-	-
Pensiones y Jubilaciones	-	-
Transferencias a Fideicomisos, Mandatos y Contratos Análogos	-	-
Transferencias a la Seguridad Social	-	-
Donativos	-	-
Transferencias al Exterior	-	-
Participaciones y Aportaciones	-	-
Participaciones	-	-
Aportaciones	-	-
Convenios	-	-
Intereses, Comisiones y Otros Gastos de la Deuda Pública	-	-
Intereses de la Deuda Pública	-	-
Comisiones de la Deuda Pública	-	-
Gastos de la Deuda Pública	-	-
Costo por Coberturas	-	-
Apoyos Financieros	-	-
Otros Gastos y Pérdidas Extraordinarias	-	-
Estimaciones, Depreciaciones, Deterioros, Obsolescencia y Amortizaciones	-	-
Provisiones	-	-
Disminución de Inventarios	-	-
Aumento por Insuficiencia de Estimaciones por Pérdida o Deterioro y Obsolescencia	-	-
Aumento por Insuficiencia de Provisiones	-	-
Otros Gastos	-	-
Inversión Pública	-	-
Inversión Pública no Capitalizable	-	-
Total de Gastos y Otras Pérdidas	3,226,746.22	2,706,764.03
Resultados del Ejercicio (Ahorro/Desahorro)	- 17,870.66	9,637.52

Bajo protesta de decir verdad, declaramos que los estados financieros y sus notas son razonablemente correctos y son responsabilidad del emisor.

Elaboró

L.A.E. Raúl García Valdez

Jefe de la División de Finanzas y Contabilidad

Autorizó

Mtra. Nancy Alejandra Hernández Arce

Directora de Administración

Concepto	2024	2023
Ingresos y Otros Beneficios		
Ingresos de la Gestión:		
Impuestos	-	-
Cuotas y Aportaciones de Seguridad Social	-	-
Contribuciones de Mejora	-	-
Derechos	-	-
Productos	-	-
Aprovechamientos	-	-
Ingresos por Venta de Bienes y Prestación de Servicios	-	-
Participaciones, Aportaciones, Convenios, Incentivos Derivados de la Colaboración Fiscal, Fondos	132,649,083.75	3,071,571.32
Participaciones, Aportaciones, Convenios, Incentivos Derivados de la Colaboración Fiscal, Fondos	-	-
Transferencias, Asignaciones, Subsidios y Subvenciones, y Pensiones y Jubilaciones	132,649,083.75	3,071,571.32
Otros Ingresos y Beneficios	0.71	0.31
Ingresos Financieros	-	-
Incremento por Variación de Inventarios	-	-
Disminución del Exceso de Estimaciones por Pérdida o Deterioro u Obsolescencia	-	-
Disminución del Exceso de Provisiones	-	-
Otros Ingresos y Beneficios Varios	0.71	0.31
Total de Ingresos y Otros Beneficios	132,649,084.46	3,071,571.63
Gastos y Otras Pérdidas		
Gastos de Funcionamiento	3,764,097.66	3,085,127.87
Servicios Personales	2,721,273.84	2,389,922.26
Materiales y Suministros	17,276.49	-
Servicios Generales	1,025,547.33	695,205.61
Transferencias, Asignaciones, Subsidios y Otras Ayudas	-	-
Transferencias Internas y Asignaciones al Sector Público	-	-
Transferencias al Resto del Sector Público	-	-
Subsidios y Subvenciones	-	-
Ayudas Sociales	-	-
Pensiones y Jubilaciones	-	-
Transferencias a Fideicomisos, Mandatos y Contratos Análogos	-	-
Transferencias a la Seguridad Social	-	-
Donativos	-	-
Transferencias al Exterior	-	-
Participaciones y Aportaciones	-	-
Participaciones	-	-
Aportaciones	-	-
Convenios	-	-
Intereses, Comisiones y Otros Gastos de la Deuda Pública	-	-
Intereses de la Deuda Pública	-	-
Comisiones de la Deuda Pública	-	-
Gastos de la Deuda Pública	-	-
Costo por Coberturas	-	-
Apoyos Financieros	-	-
Otros Gastos y Pérdidas Extraordinarias	-	-
Estimaciones, Depreciaciones, Deterioros, Obsolescencia y Amortizaciones	-	-
Provisiones	-	-
Disminución de Inventarios	-	-
Aumento por Insuficiencia de Estimaciones por Pérdida o Deterioro y Obsolescencia	-	-
Aumento por Insuficiencia de Provisiones	-	-
Otros Gastos	-	-
Inversión Pública	-	-
Inversión Pública no Capitalizable	-	-
Total de Gastos y Otras Pérdidas	3,764,097.66	3,085,127.87
Resultados del Ejercicio (Ahorro/Desahorro)	128,884,986.80	13,556.24

Bajo protesta de decir verdad declaramos que los estados financieros y sus notas son razonablemente correctos y son responsabilidad del emisor.

Elaboró


 L.A.E. Raúl García Valdez
 Jefe de la División de Finanzas y Contabilidad

Autorizó


 Mtra. Nancy Alejandra Hernández Arce
 Directora de Administración

**PATRONATO DE OBRAS E INSTALACIONES
DEL INSTITUTO POLITECNICO NACIONAL**

Estado de Actividades

Del 01/jun./2024 al 30/jun./2024

(Cifras en Pesos)

Fecha y 09/jul./2024

Usr: Contabilidad

Rep: rptEstadoActividades

Hora de Impresión 11:02 a. m.

Concepto	2024	2023
Ingresos y Otros Beneficios		
Ingresos de Gestión	\$0.00	\$0.00
Impuestos	\$0.00	\$0.00
Cuotas y Aportaciones de Seguridad Social	\$0.00	\$0.00
Contribuciones de Mejoras	\$0.00	\$0.00
Derechos	\$0.00	\$0.00
Productos	\$0.00	\$0.00
Aprovechamientos	\$0.00	\$0.00
Ingresos por Venta de Bienes y Prestación de Servicios	\$0.00	\$0.00
Participaciones, Aportaciones, Convenios, Incentivos Derivados de la Colaboración Fiscal, Fondos Distintos de Aportaciones, Transferencias, Asignaciones, Subsidios y Subvenciones, y Pensiones y Jubilaciones	\$94,854,072.46	\$3,744,763.43
Participaciones, Aportaciones, Convenios, Incentivos Derivados de la Colaboración Fiscal y Fondos Distintos de Aportaciones	\$0.00	\$0.00
Transferencias, Asignaciones, Subsidios y Subvenciones, y Pensiones y Jubilaciones	\$94,854,072.46	\$3,744,763.43
Otros Ingresos y Beneficios	-\$2.74	\$1,236,240.78
Ingresos Financieros	\$0.00	\$0.00
Incremento por Variación de Inventarios	\$0.00	\$0.00
Disminución del Exceso de Estimaciones por Pérdida o Deterioro u Obsolescencia	\$0.00	\$0.00
Disminución del Exceso de Provisiones	\$0.00	\$0.00
Otros Ingresos y Beneficios Varios	-\$2.74	\$1,236,240.78
Total de Ingresos y Otros Beneficios	\$94,854,069.72	\$4,981,004.21
Gastos y Otras Pérdidas		
Gastos de Funcionamiento	\$3,755,884.19	\$2,678,174.60
Servicios Personales	\$2,292,411.85	\$2,005,691.27
Materiales y Suministros	\$122,031.15	\$42,498.84
Servicios Generales	\$1,341,441.39	\$629,984.49
Transferencias, Asignaciones, Subsidios y Otras Ayudas	\$0.00	\$0.00
Transferencias Internas y Asignaciones al Sector Público	\$0.00	\$0.00
Transferencias al Resto del Sector Público	\$0.00	\$0.00
Subsidios y Subvenciones	\$0.00	\$0.00
Ayudas Sociales	\$0.00	\$0.00
Pensiones y Jubilaciones	\$0.00	\$0.00
Transferencias a Fideicomisos, Mandatos y Contratos Análogos	\$0.00	\$0.00
Transferencias a la Seguridad Social	\$0.00	\$0.00
Donativos	\$0.00	\$0.00
Transferencias al Exterior	\$0.00	\$0.00
Participaciones y Aportaciones	\$0.00	\$0.00
Participaciones	\$0.00	\$0.00
Aportaciones	\$0.00	\$0.00
Convenios	\$0.00	\$0.00
Intereses, Comisiones y Otros Gastos de la Deuda Pública	\$0.00	\$0.00
Intereses de la Deuda Pública	\$0.00	\$0.00
Comisiones de la Deuda Pública	\$0.00	\$0.00
Gastos de la Deuda Pública	\$0.00	\$0.00
Costo por Coberturas	\$0.00	\$0.00
Apoyos Financieros	\$0.00	\$0.00
Otros Gastos y Pérdidas Extraordinarias	\$97,983.19	\$0.00
Estimaciones, Depreciaciones, Deterioros, Obsolescencia y Amortizaciones	\$97,983.19	\$0.00
Provisiones	\$0.00	\$0.00
Disminución de Inventarios	\$0.00	\$0.00
Otros Gastos	\$0.00	\$0.00

**PATRONATO DE OBRAS E INSTALACIONES
DEL INSTITUTO POLITECNICO NACIONAL**

Estado de Actividades

Usu: Contabilidad

Del 01/jun./2024 al 30/jun./2024

Fecha y 09/jul./2024


Rep: rptEstadoActividades

(Cifras en Pesos)

Hora de Impresión 11:02 a. m.

Concepto	2024	2023
Inversión Pública	\$0.00	\$0.00
Inversión Pública no Capitalizable	\$0.00	\$0.00
Total de Gastos y otras Pérdidas	\$3,853,867.38	\$2,678,174.60
Resultados del Ejercicio (Ahorro/Desahorro)	\$91,000,202.34	\$2,302,829.61

"Bajo protesta de decir verdad declaramos que los Estados Financieros y sus notas, son razonablemente correctos y son responsabilidad del emisor".



LIC. RAUL GARCIA VALDEZ

JEFE DE LA DIVSIÓN DE FINANZAS Y CONTABILIDAD



M.A. NANCY ALEJANDRA HERNANDEZ ARCE

DIRECTORA DE ADMINISTRACION



Concepto	Origen	Aplicación	Concepto	Origen	Aplicación
Activo	\$ 85,284,640	\$ 127,160,022	Pasivo	\$ -	\$ 85,268,269
Activo Circulante	\$ 85,030,685	\$ 127,160,022	Pasivo Circulante	\$ -	\$ 85,268,269
Efectivo y Equivalentes	85,030,685	-	Cuentas por Pagar a Corto Plazo	-	85,268,269
Derechos a Recibir Efectivo o Equivalentes	-	83,061	Documentos por Pagar a Corto Plazo	-	-
Derechos a Recibir Bienes o Servicios	-	127,076,961	Porción a Corto Plazo de la Deuda Pública a Largo Plazo	-	-
Inventarios	-	-	Títulos y Valores a Corto Plazo	-	-
Almacenes	-	-	Pasivos Diferidos a Corto Plazo	-	-
Estimación por Pérdida o Deterioro de Activos Circulantes	-	-	Fondos y Bienes de Terceros en Garantía y/o Administración a Corto Plazo	-	-
Otros Activos Circulantes	-	-	Provisiones a Corto Plazo	-	-
			Otros Pasivos a Corto Plazo	-	-
Activo No Circulante	\$ 253,954	\$ -	Pasivo No Circulante	\$ -	\$ -
Inversiones Financieras a Largo Plazo	-	-	Cuentas por Pagar a Largo Plazo	-	-
Derechos a Recibir Efectivo o Equivalentes a Largo Plazo	-	-	Documentos por Pagar a Largo Plazo	-	-
Bienes Inmuebles, Infraestructura y Construcciones en Proceso	253,954	-	Deuda Pública a Largo Plazo	-	-
Bienes Muebles	-	-	Pasivos Diferidos a Largo Plazo	-	-
Activos Intangibles	-	-	Fondos y Bienes de Terceros en Garantía y/o Administración a Largo Plazo	-	-
Depreciación, Deterioro y Amortización Acumulada de Bienes	-	-	Provisiones a Largo Plazo	-	-
Activos Diferidos	-	-			
Estimación por Pérdida o Deterioro de Activos no Circulantes	-	-	Hacienda Pública/Patrimonio	\$ 428,701,658	\$ 301,558,006
Otros Activos no Circulantes	-	-	Hacienda Pública/Patrimonio Contribuido	\$ -	\$ -
			Aportaciones	-	-
			Donaciones de Capital	-	-
			Actualización a la Hacienda Pública/Patrimonio	-	-
			Hacienda Pública/Patrimonio Generado	\$ 428,701,658	\$ 301,558,006
			Resultados del Ejercicio (Ahorro/Desahorro)	-	301,558,006
			Resultados de Ejercicios Anteriores	428,701,658	-
			Revalúos	-	-
			Reservas	-	-
			Rectificaciones de Resultados de Ejercicios Anteriores	-	-
			Exceso o Insuficiencia en la Actualización de la Hacienda Pública/Patrimonio	\$ -	\$ -
			Resultado por Posición Monetaria	-	-
			Resultado por Tenencia de Activos no Monetarios	-	-

Bajo protesta de decir verdad declaramos que los estados financieros y sus notas son razonablemente correctos y son responsabilidad del emisor.

Elaboró

L.A.E. Raúl García Valdez
Jefe de la División de Finanzas y Contabilidad


Autorizó

Mtra. Nancy Alejandra Hernández Arce
Directora de Administración

Concepto	Origen	Aplicación	Concepto	Origen	Aplicación
Activo	\$ 84,873,436	\$ 271,467,219	Pasivo	\$ -	\$ 69,434,855
Activo Circulante	\$ 84,873,436	\$ 87,463,408	Pasivo Circulante	\$ -	\$ 69,434,855
Efectivo y Equivalentes	84,873,436	-	Cuentas por Pagar a Corto Plazo	-	69,434,855
Derechos a Recibir Efectivo o Equivalentes	-	72,542	Documentos por Pagar a Corto Plazo	-	-
Derechos a Recibir Bienes o Servicios	-	87,390,866	Porción a Corto Plazo de la Deuda Pública a Largo Plazo	-	-
Inventarios	-	-	Titulos y Valores a Corto Plazo	-	-
Almacenes	-	-	Pasivos Diferidos a Corto Plazo	-	-
Estimación por Pérdida o Deterioro de Activos Circulantes	-	-	Fondos y Bienes de Terceros en Garantía y/o Administración a Corto Plazo	-	-
Otros Activos Circulantes	-	-	Provisiones a Corto Plazo	-	-
			Otros Pasivos a Corto Plazo	-	-
Activo No Circulante	\$ -	\$ 184,003,811	Pasivo No Circulante	\$ -	\$ -
Inversiones Financieras a Largo Plazo	-	-	Cuentas por Pagar a Largo Plazo	-	-
Derechos a Recibir Efectivo o Equivalentes a Largo Plazo	-	-	Documentos por Pagar a Largo Plazo	-	-
Bienes Inmuebles, Infraestructura y Construcciones en Proceso	-	184,003,811	Deuda Pública a Largo Plazo	-	-
Bienes Muebles	-	-	Pasivos Diferidos a Largo Plazo	-	-
Activos Intangibles	-	-	Fondos y Bienes de Terceros en Garantía y/o Administración a Largo Plazo	-	-
Depreciación, Deterioro y Amortización Acumulada de Bienes	-	-	Provisiones a Largo Plazo	-	-
Activos Diferidos	-	-			
Estimación por Pérdida o Deterioro de Activos no Circulantes	-	-	Hacienda Pública/Patrimonio	\$ 428,701,658	\$ 172,673,019
Otros Activos no Circulantes	-	-	Hacienda Pública/Patrimonio Contribuido	\$ -	\$ -
			Aportaciones	-	-
			Donaciones de Capital	-	-
			Actualización a la Hacienda Pública/Patrimonio	-	-
			Hacienda Pública/Patrimonio Generado	\$ 428,701,658	\$ 172,673,019
			Resultados del Ejercicio (Ahorro/Desahorro)	-	172,673,019
			Resultados de Ejercicios Anteriores	428,701,658	-
			Revalúos	-	-
			Reservas	-	-
			Rectificaciones de Resultados de Ejercicios Anteriores	-	-
			Exceso o Insuficiencia en la Actualización de la Hacienda Pública/Patrimonio	\$ -	\$ -
			Resultado por Posición Monetaria	-	-
			Resultado por Tenencia de Activos no Monetarios	-	-

Bajo protesta de decir verdad declaramos que los estados financieros y sus notas son razonablemente correctos y son responsabilidad del emisor.

Elaboró


L.A.E. Raúl García Valdez
Jefe de la División de Finanzas y Contabilidad

Autorizó


Mtra. Nancy Alejandra Hernández Arce
Directora de Administración

Usr: Contabilidad

Del 01/ene./2024 Al 30/jun./2024

Fecha y 09/jul./2024

Rep: rptEstadoCambiosSituacionFinanciera

(Cifras en Pesos)

Hora de Impresión 11:05 a. m.

Concepto	Origen	Aplicación
ACTIVO	\$84,647,924.26	\$349,862,965.92
Activo Circulante	\$84,549,941.07	\$50,869,912.55
Efectivo y Equivalentes	\$84,549,941.07	\$0.00
Derechos a Recibir Efectivo o Equivalentes	\$0.00	\$1,963,558.90
Derechos a Recibir Bienes o Servicios	\$0.00	\$48,906,353.65
Inventarios	\$0.00	\$0.00
Almacenes	\$0.00	\$0.00
Estimación por Pérdida o Deterioro de Activos Circulantes	\$0.00	\$0.00
Otros Activos Circulantes	\$0.00	\$0.00
Activo no Circulante	\$97,983.19	\$298,993,053.37
Inversiones Financieras a Largo Plazo	\$0.00	\$0.00
Derechos a Recibir Efectivo o Equivalentes a Largo Plazo	\$0.00	\$0.00
Bienes Inmuebles, Infraestructura y Construcciones en Proceso	\$0.00	\$298,993,053.37
Bienes Muebles	\$0.00	\$0.00
Activos Intangibles	\$0.00	\$0.00
Depreciación, Deterioro y Amortización Acumulada de Bienes	\$97,983.19	\$0.00
Activos Diferidos	\$0.00	\$0.00
Estimación por Pérdida o Deterioro de Activos no Circulantes	\$0.00	\$0.00
Otros Activos no Circulantes	\$0.00	\$0.00
PASIVO	\$0.00	\$81,813,798.89
Pasivo Circulante	\$0.00	\$81,813,798.89
Cuentas por Pagar a Corto Plazo	\$0.00	\$81,813,798.89
Documentos por Pagar a Corto Plazo	\$0.00	\$0.00
Porción a Corto Plazo de la Deuda Pública a Largo Plazo	\$0.00	\$0.00
Títulos y Valores a Corto Plazo	\$0.00	\$0.00
Pasivos Diferidos a Corto Plazo	\$0.00	\$0.00
Fondos y Bienes de Terceros en Garantía y/o Administración a Corto Plazo	\$0.00	\$0.00
Provisiones a Corto Plazo	\$0.00	\$0.00
Otros Pasivos a Corto Plazo	\$0.00	\$0.00
Pasivo no Circulante	\$0.00	\$0.00
Cuentas por Pagar a Largo Plazo	\$0.00	\$0.00
Documentos por Pagar a Largo Plazo	\$0.00	\$0.00
Deuda Pública a Largo Plazo	\$0.00	\$0.00
Pasivos Diferidos a Largo Plazo	\$0.00	\$0.00
Fondos y Bienes de Terceros en Garantía y/o Administración a Largo Plazo	\$0.00	\$0.00
Provisiones a Largo Plazo	\$0.00	\$0.00
HACIENDA PÚBLICA/PATRIMONIO	\$428,701,657.70	\$81,672,817.15
Hacienda Pública/Patrimonio Contribuido	\$0.00	\$0.00
Aportaciones	\$0.00	\$0.00
Donaciones de Capital	\$0.00	\$0.00
Actualización de la Hacienda Pública/Patrimonio	\$0.00	\$0.00
Hacienda Pública/Patrimonio Generado	\$428,701,657.70	\$81,672,817.15
Resultados del Ejercicio (Ahorro/Desahorro)	\$0.00	\$81,672,817.15
Resultados de Ejercicios Anteriores	\$428,701,657.70	\$0.00
Revaluos	\$0.00	\$0.00
Reservas	\$0.00	\$0.00
Rectificaciones de Resultados de Ejercicios Anteriores	\$0.00	\$0.00
Exceso o Insuficiencia en la Actualización de la Hacienda Pública/Patrimonio	\$0.00	\$0.00
Resultado por Posición Monetaria	\$0.00	\$0.00
Resultado por Tenencia de Activos no Monetarios	\$0.00	\$0.00

Usu: Contabilidad

Rep: rptEstadoCambiosSituacionFinanciera

Del 01/ene./2024 Al 30/jun./2024

(Cifras en Pesos)

Fecha y 09/jul./2024

Hora de Impresión 11:05 a. m.

Concepto	Origen	Aplicación
----------	--------	------------

"Bajo protesta de decir verdad declaramos que los Estados Financieros y sus notas, son razonablemente correctos y son responsabilidad del emisor".



LIC. RAÚL GARCÍA VALDEZ
JEFE DE LA DIVISIÓN DE FINANZAS Y CONTABILIDAD




M.A. NANCY ALEJANDRA HERNÁNDEZ ARCE
DIRECTORA DE ADMINISTRACIÓN

CONCILIACIÓN ENTRE LOS INGRESOS PRESUPUESTARIOS Y CONTABLES	
1. Ingresos Presupuestarios	\$ 140,943,274.43
2. Más ingresos contables no presupuestarios	\$ 32.03
Ingresos financieros	
Incremento por variación de inventarios	
Disminución de exceso de estimaciones por pérdida o deterioro u obsolescencia	
Disminución del exceso de provisiones	
Otros ingresos y beneficios varios	\$ 32.03
Otros ingresos contables no presupuestarios	
3. Menos ingresos presupuestarios no contables	
Aprovechamientos patrimoniales	
Ingresos derivados de financiamientos	
4.- Total de Ingresos Contables (4 = 1 + 2 - 3)	\$ 140,943,306.46
CONCILIACIÓN ENTRE LOS EGRESOS PRESUPUESTARIOS Y CONTABLES	
1. Total de Egresos (Presupuestarios)	\$ 140,667,915.58
2. Menos egresos presupuestarios no contables	\$ 127,022,885.84
Materias primas y materiales de producción y comercialización	
Materiales y suministros	\$ 169,233.31
Mobiliario y equipo de administración	
Mobiliario y equipo educacional y recreativo	
Equipo e instrumental médico y de laboratorio	
Vehículos y equipo de transporte	
Equipo de defensa y seguridad	
Maquinaria, otros equipos y herramientas	
Activos biológicos	
Bienes inmuebles	
Activos intangibles	
Obra pública en bienes de dominio público	
Obra pública en bienes propios	\$ 126,853,652.53
Acciones y participaciones de capital	
Compra de títulos y valores	
Concesión de préstamos	
Inversiones en fideicomisos, mandatos y otros análogos	
Provisiones para contingencias y otras erogaciones especiales	
Amortización de la deuda pública	
Adeudos de ejercicios fiscales anteriores (ADEFAS)	
Otros Egresos Presupuestales No Contables	
3. Más gastos contables no presupuestales	\$ 168,234.37
Estimaciones, depreciaciones, deterioros, obsolescencia y amortizaciones	
Provisiones	
Disminución de inventarios	
Otros Gastos	
Otros Gastos Contables No presupuestales	\$ 168,234.37
4.- Total de Gasto Contable (4 = 1 - 2 + 3)	\$ 13,813,264.11

Bajo protesta de decir verdad declaramos que los estados financieros y sus notas son razonablemente correctos y son responsabilidad del emisor.

Elaboro:



L.A.E. Raúl García Valdez

Jefe de la División de Finanzas y Contabilidad

Autorizo:



Mtra. Nancy Alejandra Hernández Arce

Directora de Administración

CONCILIACIÓN ENTRE LOS INGRESOS PRESUPUESTARIOS Y CONTABLES

1. Ingresos Presupuestarios	\$ 132,649,083.13
2. Más ingresos contables no presupuestarios	\$ 0.71
Ingresos Financieros	
Incremento por variación de inventarios	
Disminución de exceso de estimaciones por pérdida o deterioro u obsolescencia	
Disminución del exceso de provisiones	
Otros ingresos y beneficios varios	\$ 0.71
Otros ingresos contables no presupuestarios	
3. Menos ingresos presupuestarios no contables	
Aprovechamientos patrimoniales	
Ingresos derivados de financiamientos	
4.- Total de Ingresos Contables (4 = 1 + 2 - 3)	\$ 132,649,083.84


CONCILIACIÓN ENTRE LOS EGRESOS PRESUPUESTARIOS Y CONTABLES

1. Total de Egresos (Presupuestarios)	\$ 188,250,996.00
2. Menos egresos presupuestarios no contables	\$ 184,274,043.26
Materias primas y materiales de producción y comercialización	
Materiales y suministros	\$ 16,277.49
Mobiliario y equipo de administración	
Mobiliario y equipo educacional y recreativo	
Equipo e instrumental médico y de laboratorio	
Vehículos y equipo de transporte	
Equipo de defensa y seguridad	
Maquinaria, otros equipos y herramientas	
Activos biológicos	
Bienes inmuebles	
Activos intangibles	
Obra pública en bienes de dominio público	
Obra pública en bienes propios	\$ 184,257,765.77
Acciones y participaciones de capital	
Compra de títulos y valores	
Concesión de préstamos	
Inversiones en fideicomisos, mandatos y otros análogos	
Provisiones para contingencias y otras erogaciones especiales	
Amortización de la deuda pública	
Adeudos de ejercicios fiscales anteriores (ADEFAS)	
Otros Egresos Presupuestales No Contables	
3. Más gastos contables no presupuestales	\$ 17,276.49
Estimaciones, depreciaciones, deterioros, obsolescencia y amortizaciones	
Provisiones	
Disminución de inventarios	
Otros Gastos	
Otros Gastos Contables No presupuestales	\$ 17,276.49
4.- Total de Gasto Contable (4 = 1 - 2 + 3)	\$ 3,994,229.23

Bajo protesta de decir verdad declaramos que los estados financieros y sus notas son razonablemente correctos y son responsabilidad del emisor.

Elaboro:

Autorizo:

L.A.E. Raúl García Valdez
 Jefe de la División de Finanzas y Contabilidad


Mtra. Nancy Alejandra Hernández Arce
 Directora de Administración


**PATRONATO DE OBRAS E INSTALACIONES
DEL INSTITUTO POLITECNICO NACIONAL**
Conciliación entre los Ingresos Presupuestarios y Contables
Correspondiente Del 01/jun./2024 al 30/jun./2024
 (Cifras en pesos)

Usu: Contabilidad
 Rep: rptConciliacionPresupuestal

Fecha y Hora de Impresión | 09/jul./2024 11:11 a. m.

1. Total de Ingresos Presupuestarios	\$94,857,033.04
2. Más Ingresos Contables No Presupuestarios	-\$2.74
2.1 Ingresos Financieros	\$0.00
2.2 Incremento por Variación de Inventarios	\$0.00
2.3 Disminución del Exceso de Estimaciones por Pérdida o Deterioro u Obsolescencia	\$0.00
2.4 Disminución del Exceso de Provisiones	\$0.00
2.5 Otros Ingresos y Beneficios Varios	-\$2.74
2.6 Otros Ingresos Contables No Presupuestarios	\$0.00
3. Menos Ingresos Presupuestarios No Contables	\$0.00
3.1 Aprovechamientos Patrimoniales	\$0.00
3.2 Ingresos Derivados de Financiamientos	\$0.00
4. Total de Ingresos Contables	\$94,857,030.30



 LIC. RAÚL GARCÍA VALDEZ
 JEFE DE LA DIVISIÓN DE FINANZAS Y CONTABILIDAD


 M.A. NANCY ALEJANDRA HERNÁNDEZ ARCE
 DIRECTORA DE ADMINISTRACION

CONCILIACIÓN ENTRE LOS INGRESOS PRESUPUESTARIOS Y CONTABLES	
1. Ingresos Presupuestarios	\$ 140,943,274.43
2. Más ingresos contables no presupuestarios	\$ 32.03
Ingresos financieros	
Incremento por variación de inventarios	
Disminución de exceso de estimaciones por pérdida o deterioro u obsolescencia	
Disminución del exceso de provisiones	
Otros ingresos y beneficios varios	\$ 32.03
Otros ingresos contables no presupuestarios	
3. Menos ingresos presupuestarios no contables	
Aprovechamientos patrimoniales	
Ingresos derivados de financiamientos	
4.- Total de Ingresos Contables (4 = 1 + 2 - 3)	\$ 140,943,306.46
CONCILIACIÓN ENTRE LOS EGRESOS PRESUPUESTARIOS Y CONTABLES	
1. Total de Egresos (Presupuestarios)	\$ 140,667,915.58
2. Menos egresos presupuestarios no contables	\$ 127,022,885.84
Materias primas y materiales de producción y comercialización	
Materiales y suministros	\$ 169,233.31
Mobiliario y equipo de administración	
Mobiliario y equipo educacional y recreativo	
Equipo e instrumental médico y de laboratorio	
Vehículos y equipo de transporte	
Equipo de defensa y seguridad	
Maquinaria, otros equipos y herramientas	
Activos biológicos	
Bienes inmuebles	
Activos intangibles	
Obra pública en bienes de dominio público	
Obra pública en bienes propios	\$ 126,853,652.53
Acciones y participaciones de capital	
Compra de títulos y valores	
Concesión de préstamos	
Inversiones en fideicomisos, mandatos y otros análogos	
Provisiones para contingencias y otras erogaciones especiales	
Amortización de la deuda pública	
Adeudos de ejercicios fiscales anteriores (ADEFAS)	
Otros Egresos Presupuestales No Contables	
3. Más gastos contables no presupuestales	\$ 168,234.37
Estimaciones, depreciaciones, deterioros, obsolescencia y amortizaciones	
Provisiones	
Disminución de inventarios	
Otros Gastos	
Otros Gastos Contables No presupuestales	\$ 168,234.37
4.- Total de Gasto Contable (4 = 1 - 2 + 3)	\$ 13,813,264.11

Bajo protesta de decir verdad declaramos que los estados financieros y sus notas son razonablemente correctos y son responsabilidad del emisor.

Elaboro:



L.A.E. Raúl García Valdez

Jefe de la División de Finanzas y Contabilidad

Autorizo:



Mtra. Nancy Alejandra Hernández Arce

Directora de Administración

CONCILIACIÓN ENTRE LOS INGRESOS PRESUPUESTARIOS Y CONTABLES

1. Ingresos Presupuestarios	\$ 132,649,083.13
2. Más ingresos contables no presupuestarios	\$ 0.71
Ingresos Financieros	
Incremento por variación de inventarios	
Disminución de exceso de estimaciones por pérdida o deterioro u obsolescencia	
Disminución del exceso de provisiones	
Otros ingresos y beneficios varios	\$ 0.71
Otros ingresos contables no presupuestarios	
3. Menos ingresos presupuestarios no contables	
Aprovechamientos patrimoniales	
Ingresos derivados de financiamientos	
4.- Total de Ingresos Contables (4 = 1 + 2 - 3)	\$ 132,649,083.84


CONCILIACIÓN ENTRE LOS EGRESOS PRESUPUESTARIOS Y CONTABLES

1. Total de Egresos (Presupuestarios)	\$ 188,250,996.00
2. Menos egresos presupuestarios no contables	\$ 184,274,043.26
Materias primas y materiales de producción y comercialización	
Materiales y suministros	\$ 16,277.49
Mobiliario y equipo de administración	
Mobiliario y equipo educacional y recreativo	
Equipo e instrumental médico y de laboratorio	
Vehículos y equipo de transporte	
Equipo de defensa y seguridad	
Maquinaria, otros equipos y herramientas	
Activos biológicos	
Bienes inmuebles	
Activos intangibles	
Obra pública en bienes de dominio público	
Obra pública en bienes propios	\$ 184,257,765.77
Acciones y participaciones de capital	
Compra de títulos y valores	
Concesión de préstamos	
Inversiones en fideicomisos, mandatos y otros análogos	
Provisiones para contingencias y otras erogaciones especiales	
Amortización de la deuda pública	
Adeudos de ejercicios fiscales anteriores (ADEFAS)	
Otros Egresos Presupuestales No Contables	
3. Más gastos contables no presupuestales	\$ 17,276.49
Estimaciones, depreciaciones, deterioros, obsolescencia y amortizaciones	
Provisiones	
Disminución de inventarios	
Otros Gastos	
Otros Gastos Contables No presupuestales	\$ 17,276.49
4.- Total de Gasto Contable (4 = 1 - 2 + 3)	\$ 3,994,229.23

Bajo protesta de decir verdad declaramos que los estados financieros y sus notas son razonablemente correctos y son responsabilidad del emisor.

Elaboro:

Autorizo:

L.A.E. Raúl García Valdez
 Jefe de la División de Finanzas y Contabilidad


Mtra. Nancy Alejandra Hernández Arce
 Directora de Administración


**PATRONATO DE OBRAS E INSTALACIONES
DEL INSTITUTO POLITECNICO NACIONAL**
Conciliación entre los Ingresos Presupuestarios y Contables
Correspondiente Del 01/jun./2024 al 30/jun./2024
 (Cifras en pesos)

Usu: Contabilidad
 Rep: rptConciliacionPresupuestal

Fecha y Hora de Impresión | 09/jul./2024 11:11 a. m.

1. Total de Ingresos Presupuestarios	\$94,857,033.04
2. Más Ingresos Contables No Presupuestarios	-\$2.74
2.1 Ingresos Financieros	\$0.00
2.2 Incremento por Variación de Inventarios	\$0.00
2.3 Disminución del Exceso de Estimaciones por Pérdida o Deterioro u Obsolescencia	\$0.00
2.4 Disminución del Exceso de Provisiones	\$0.00
2.5 Otros Ingresos y Beneficios Varios	-\$2.74
2.6 Otros Ingresos Contables No Presupuestarios	\$0.00
3. Menos Ingresos Presupuestarios No Contables	\$0.00
3.1 Aprovechamientos Patrimoniales	\$0.00
3.2 Ingresos Derivados de Financiamientos	\$0.00
4. Total de Ingresos Contables	\$94,857,030.30


 LIC. RAÚL GARCÍA VALDEZ
 JEFE DE LA DIVISIÓN DE FINANZAS Y CONTABILIDAD


 M.A. NANCY ALEJANDRA HERNÁNDEZ ARCE
 DIRECTORA DE ADMINISTRACION

**PATRONATO DE OBRAS E INSTALACIONES
DEL INSTITUTO POLITECNICO NACIONAL**

Estado de Flujos de Efectivo

Del 01/ene/2024 Al 30/jun./2024

(Cifras en Pesos)

Usu: Contabilidad

Rep: rptEstadoFlujosEfectivo

Fecha y 09/jul./2024

Hora de Impresión 11:05 a. m.

Concepto	2024	2023
FLUJOS DE EFECTIVO DE LAS ACTIVIDADES DE OPERACIÓN		
ORIGEN	\$368,449,390.60	\$561,559,394.71
IMPUESTOS	\$0.00	\$0.00
CUOTAS Y APORTACIONES DE SEGURIDAD SOCIAL	\$0.00	\$0.00
CONTRIBUCIONES DE MEJORAS	\$0.00	\$0.00
DERECHOS	\$0.00	\$0.00
PRODUCTOS	\$0.00	\$0.00
APROVECHAMIENTOS	\$0.00	\$0.00
INGRESOS POR VENTA DE BIENES Y PRESTACIÓN DE SERVICIOS	\$0.00	\$0.00
PARTICIPACIONES, APORTACIONES, CONVENIOS, INCENTIVOS DERIVADOS DE LA COLABORACIÓN FISCAL Y FONDOS DISTINTOS DE APORTACIONES	\$0.00	\$0.00
TRANSFERENCIAS, ASIGNACIONES, SUBSIDIOS Y SUBVENCIONES, Y PENSIONES Y JUBILACIONES	\$368,449,390.60	\$477,616,518.55
OTROS ORIGENES DE OPERACIÓN	\$0.00	\$83,942,876.16
APLICACIÓN	\$107,807,318.76	\$49,599,396.29
SERVICIOS PERSONALES	\$14,678,112.86	\$36,919,667.09
MATERIALES Y SUMINISTROS	\$268,552.03	\$704,493.24
SERVICIOS GENERALES	\$6,140,158.99	\$11,975,235.96
TRANSFERENCIAS INTERNAS Y ASIGNACIONES AL SECTOR PUBLICO	\$0.00	\$0.00
TRANSFERENCIAS AL RESTO DEL SECTOR PUBLICO	\$0.00	\$0.00
SUBSIDIOS Y SUBVENCIONES	\$0.00	\$0.00
AYUDAS SOCIALES	\$0.00	\$0.00
PENSIONES Y JUBILACIONES	\$0.00	\$0.00
TRANSFERENCIAS A FIDEICOMISOS, MANDATOS Y OTROS ANALOGOS	\$0.00	\$0.00
TRANSFERENCIAS A LA SEGURIDAD SOCIAL	\$0.00	\$0.00
DONATIVOS	\$0.00	\$0.00
TRANSFERENCIAS AL EXTERIOR	\$0.00	\$0.00
PARTICIPACIONES	\$0.00	\$0.00
APORTACIONES	\$0.00	\$0.00
CONVENIOS	\$0.00	\$0.00
OTRAS APLICACIONES DE OPERACIÓN	\$86,720,494.88	\$0.00
FLUJOS NETOS DE EFECTIVO POR ACTIVIDADES DE OPERACIÓN	\$260,642,071.84	\$511,959,998.42
FLUJOS DE EFECTIVO DE LAS ACTIVIDADES DE INVERSIÓN		
ORIGEN	\$0.00	\$0.00
BIENES INMUEBLES, INFRAESTRUCTURA Y CONSTRUCCIONES EN PROCESO	\$0.00	\$0.00
BIENES MUEBLES	\$0.00	\$0.00
OTROS ORIGENES DE INVERSIÓN	\$0.00	\$0.00
APLICACIÓN	\$345,192,012.91	\$428,017,122.26
BIENES INMUEBLES, INFRAESTRUCTURA Y CONSTRUCCIONES EN PROCESO	\$345,192,012.91	\$428,017,122.26
BIENES MUEBLES	\$0.00	\$0.00
OTRAS APLICACIONES DE INVERSIÓN	\$0.00	\$0.00
FLUJOS NETOS DE EFECTIVO POR ACTIVIDADES DE INVERSIÓN	-\$345,192,012.91	-\$428,017,122.26
FLUJOS DE EFECTIVO DE LAS ACTIVIDADES DE FINANCIAMIENTO		
ORIGEN	\$0.00	\$0.00
ENDEUDAMIENTO NETO	\$0.00	\$0.00
INTERNO	\$0.00	\$0.00
EXTERNO	\$0.00	\$0.00
OTROS ORIGENES DE FINANCIAMIENTO	\$0.00	\$0.00
APLICACIÓN	\$0.00	\$0.00
SERVICIOS DE LA DEUDA	\$0.00	\$0.00
INTERNO	\$0.00	\$0.00
EXTERNO	\$0.00	\$0.00
OTRAS APLICACIONES DE FINANCIAMIENTO	\$0.00	\$0.00
FLUJOS NETOS DE EFECTIVO POR ACTIVIDADES DE FINANCIAMIENTO	\$0.00	\$0.00
INCREMENTO/DISMINUCIÓN NETA EN EL EFECTIVO Y EQUIVALENTES AL EFECTIVO	-\$84,549,941.07	\$83,942,876.16
EFECTIVO Y EQUIVALENTES AL EFECTIVO AL INICIO DEL EJERCICIO	\$95,635,893.47	\$11,693,017.31


Usr: Contabilidad
Rep: rptEstadoFlujosEfectivo

Estado de Flujos de Efectivo
Del 01/ene/2024 Al 30/jun./2024
(Cifras en Pesos)

Fecha y Hora de Impresión | 09/jul./2024
11:05 a. m.

Concepto	2024	2023
EFFECTIVO Y EQUIVALENTES AL EFFECTIVO AL FINAL DEL EJERCICIO	\$11,085,952.40	\$95,635,893.47

"Bajo protesta de decir verdad declaramos que los Estados Financieros y sus notas, son razonablemente correctos y son responsabilidad del emisor".



LIC. RAÚL GARCÍA VALDEZ

JEFE DE LA DIVISIÓN DE FINANZAS Y
CONTABILIDAD



M.A. NANCY ALEJANDRA HERNANDEZ ARCE

DIRECTORA DE ADMINISTRACION

Concepto	2024	2023	Concepto	2024	2023
Flujos de Efectivo de las Actividades de Operación			Flujos de Efectivo de las Actividades de Inversión		
Origen	\$ 273,592,358	\$ 561,559,395	Origen	\$ -	\$ -
Impuestos	-	-	Bienes Inmuebles, Infraestructura y Construcciones en Proceso	-	-
Cuotas y Aportaciones de Seguridad Social	-	-	Bienes Muebles	-	-
Contribuciones de mejoras	-	-	Otros Orígenes de Inversión	-	-
Derechos	-	-	Aplicación	\$ 126,853,653	\$ 428,017,122
Productos	-	-	Bienes Inmuebles, Infraestructura y Construcciones en Proceso	126,853,653	428,017,122
Aprovechamientos	-	-	Bienes Muebles	-	-
Ingresos por Venta de Bienes y Prestación de Servicios	-	-	Otras Aplicaciones de Inversión	-	-
Participaciones, Aportaciones, Convenios, Incentivos Derivados de la Colaboración Fiscal y Fondos Distintos de Aportaciones	-	-	Flujos Netos de Efectivo por Actividades de Inversión	(-\$ 126,853,653)	(-\$ 428,017,122)
Transferencias, Asignaciones, Subsidios y Subvenciones, y Pensiones y Jubilaciones	273,592,358	477,616,519			
Otros Orígenes de Operación	-	83,942,876	Flujo de Efectivo de las Actividades de Financiamiento		
Aplicación	\$ 102,872,419	\$ 49,599,396	Origen	\$ -	\$ -
Servicios Personales	12,575,441	36,919,667	Endeudamiento Neto	-	-
Materiales y Suministros	146,521	704,493	Interno	-	-
Servicios Generales	4,898,198	11,975,236	Externo	-	-
Transferencias Internas y Asignaciones al Sector Público	-	-	Otros Orígenes de Financiamiento	-	-
Transferencias al resto del Sector Público	-	-	Aplicación	\$ -	\$ -
Subsidios y Subvenciones	-	-	Servicios de la Deuda	-	-
Ayudas Sociales	-	-	Interno	-	-
Pensiones y Jubilaciones	-	-	Externo	-	-
Transferencias a Fideicomisos, Mandatos y Contratos Análogos	-	-	Otras Aplicaciones de Financiamiento	-	-
Transferencias a la Seguridad Social	-	-	Flujos netos de Efectivo por Actividades de Financiamiento	\$ -	\$ -
Donativos	-	-			
Transferencias al Exterior	-	-	Incremento/Disminución Neta en el Efectivo y Equivalentes al Efectivo	\$ 43,866,286	\$ 83,942,876
Participaciones	-	-			
Aportaciones	-	-	Efectivo y Equivalentes al Efectivo al Inicio del Ejercicio	95,635,893	11,693,017
Convenios	-	-			
Otras Aplicaciones de Operación	85,252,259	-	Efectivo y Equivalentes al Efectivo al Final del Ejercicio	\$ 139,502,180	\$ 95,635,893
Flujos Netos de Efectivo por Actividades de Operación	\$ 170,719,939	\$ 511,959,998			

Bajo protesta de decir verdad declaramos que los estados financieros y sus notas son razonablemente correctos y son responsabilidad del emisor.

Elaboró

L.A.E. Raúl García Valdez

Jefe de la División de Finanzas y Contabilidad

Autorizó

Mtra. Nancy Alejandra Hernández Arce

Directora de Administración

2024

Concepto	2024	2023	Concepto	2024	2023
Flujos de Efectivo de las Actividades de Operación			Flujos de Efectivo de las Actividades de Inversión		
Origen	\$ 140,943,274	\$ 561,559,395	Origen	\$ -	\$ -
Impuestos	-	-	Bienes Inmuebles, Infraestructura y Construcciones en Proceso	-	-
Cuotas y Aportaciones de Seguridad Social	-	-	Bienes Muebles	-	-
Contribuciones de mejoras	-	-	Otros Origenes de Inversión	-	-
Derechos	-	-	Aplicación	\$ 126,853,653	\$ 428,017,122
Productos	-	-	Bienes Inmuebles, Infraestructura y Construcciones en Proceso	126,853,653	428,017,122
Aprovechamientos	-	-	Bienes Muebles	-	-
Ingresos por Venta de Bienes y Prestación de Servicios	-	-	Otras Aplicaciones de Inversión	-	-
Participaciones, Aportaciones, Convenios, Incentivos Derivados de la Colaboración Fiscal y Fondos Distintos de Aportaciones	-	-	Flujos Netos de Efectivo por Actividades de Inversión	(-\$ 126,853,653)	(-\$ 428,017,122)
Transferencias, Asignaciones, Subsidios y Subvenciones, y Pensiones y Jubilación	140,943,274	477,616,519	Flujo de Efectivo de las Actividades de Financiamiento		
Otros Origenes de Operación	-	83,942,876	Origen	\$ -	\$ -
Aplicación	\$ 99,120,307	\$ 49,599,396	Endeudamiento Neto	-	-
Servicios Personales	9,668,977	36,919,667	Interno	-	-
Materiales y Suministros	144,934	704,493	Externo	-	-
Servicios Generales	3,932,330	11,975,236	Otros Origenes de Financiamiento	-	-
Transferencias Internas y Asignaciones al Sector Público	-	-	Aplicación	\$ -	\$ -
Transferencias al resto del Sector Público	-	-	Servicios de la Deuda	-	-
Subsidios y Subvenciones	-	-	Interno	-	-
Ayudas Sociales	-	-	Externo	-	-
Pensiones y Jubilaciones	-	-	Otras Aplicaciones de Financiamiento	-	-
Transferencias a Fideicomisos, Mandatos y Contratos Análogos	-	-	Flujos netos de Efectivo por Actividades de Financiamiento	\$ -	\$ -
Transferencias a la Seguridad Social	-	-	Incremento/Disminución Neta en el Efectivo y Equivalentes al Efectivo	(\$ 85,030,685)	\$ 83,942,876
Donativos	-	-	Efectivo y Equivalentes al Efectivo al Inicio del Ejercicio	95,635,893	11,693,017
Transferencias al Exterior	-	-	Efectivo y Equivalentes al Efectivo al Final del Ejercicio	\$ 10,605,208	\$ 95,635,893
Participaciones	-	-			
Aportaciones	-	-			
Convenios	-	-			
Otras Aplicaciones de Operación	85,374,066	-			
Flujos Netos de Efectivo por Actividades de Operación	\$ 41,822,967	\$ 511,959,998			

Bajo protesta de decir verdad declaramos que los estados financieros y sus notas son razonablemente correctos y son responsabilidad del emisor.

Elaboró

Autorizó

L.A.E. Raúl García Valdez

Jefe de la División de Finanzas y Contabilidad

Mtra. Nancy Alejandra Hernández Arce

Directora de Administración



ACTIVO	2024	2023	PASIVO	2024	2023
ACTIVO			PASIVO		
Activo Circulante			Pasivo Circulante		
Efectivo y Equivalentes	10,605,208.08	95,635,893.47	Cuentas por Pagar a Corto Plazo	-577,398.49	85,190,870.77
Derechos a Recibir Efectivo o Equivalente	172,001.70	88,940.59	Documentos por Pagar a Corto Plazo	-	-
Derechos a Recibir Bienes o Servicios	127,076,960.90	-	Porción a Corto Plazo de la Deuda Pública a Largo Plazo	-	-
Inventarios	-	-	Titulos y Valores a Corto Plazo	-	-
Almacenes	514,621.98	514,621.98	Pasivos Diferidos a Corto Plazo	-	-
Estimación por Périda o Deterioro de Activos Circulantes	-41,246.56	-41,246.56	Fondos y Bienes de Terceros en Garantía y/o Administración a Corto Plazo	-	-
Otros Activos Circulantes	-	-	Provisiones a Corto Plazo	-	-
			Otros Pasivos a Corto Plazo	-	-
Total de Activos Circulantes	138,327,546.10	96,198,209.48	Total de Pasivos Circulantes	-77,398.49	85,190,870.77
Activo no Circulante			Pasivo No Circulante		
Inversiones Financieras a Largo Plazo	-	-	Cuentas por Pagar a Largo Plazo	9,460,096.04	9,460,096.04
Derechos a Recibir Efectivo o Equivalentes a Largo Plazo	-	-	Documentos por Pagar a Largo Plazo	-	-
Bienes Inmuebles, Infraestructura y Construcciones en Proceso	520,882,307.70	521,136,262.17	Deuda Pública a Largo Plazo	-	-
Bienes Muebles	9,853,449.11	9,853,449.11	Pasivos Diferidos a Largo Plazo	-	-
Activos Intangibles	2,170,832.12	2,170,832.12	Fondos y Bienes de Terceros en Garantía y/o en Administración a Largo Plazo	-	-
Depreciación Deterioro y Amortización Acumulada de Bienes	-11,431,290.63	-11,431,290.63	Provisiones a Largo Plazo	-	-
Activos Diferidos	-	-			
Estimación por Périda o Deterioro de Activos no Circulantes	-	-	Total de Pasivos No Circulantes	9,460,096.04	9,460,096.04
Otros Activos no Circulantes	-	-			
Total de Activos no Circulantes	521,475,298.30	521,729,252.77	Total del Pasivo	9,382,697.55	94,650,966.81
Total del Activo	659,802,844.40	617,927,462.25	Hacienda Pública/Patrimonio		
			Hacienda Pública/Patrimonio Contribuido	30,847,173.62	30,847,173.62
			Aportaciones	25,457,577.91	25,457,577.91
			Donaciones de Capital	3,533,765.77	3,533,765.77
			Actualización a la Hacienda Pública/Patrimonio	1,855,829.94	1,855,829.94
			Hacienda Pública/Patrimonio Generado	619,572,973.23	492,429,321.82
			Resultados del Ejercicio (Ahorro/Desahorro)	127,458,527.48	429,016,533.77
			Resultados de Ejercicios Anteriores	492,114,445.75	63,412,788.05
			Revalúos	-	-
			Reservas	-	-
			Rectificaciones de Resultados de Ejercicios Anteriores	-	-
			Exceso o Insuficiencia en la Actualización de la Hacienda Pública/Patrimonio	-	-
			Resultado por Posición Monetaria	-	-
			Resultado por Tenencia de Activos no Monetarios	-	-
			Total Hacienda Pública/Patrimonio	650,420,146.85	523,276,495.44
			Total del Pasivo y Hacienda Pública/Patrimonio	659,802,844.40	617,927,462.25

Bajo protesta de decir verdad declaramos que los estados financieros y sus notas son razonablemente correctos y son responsabilidad del emisor.

Elaboró

Autorizó

L.A.E. Raúl García Valdez
 Jefe de la División de Finanzas y Contabilidad

Mtra. Nancy Alejandra Hernández Arce
 Directora de Administración



ACTIVO	2024	2023	PASIVO	2024	2023
ACTIVO			PASIVO		
Activo Circulante			Pasivo Circulante		
Efectivo y Equivalentes	10,762,457.15	95,635,893.47	Cuentas por Pagar a Corto Plazo	\$15,756,015.41	85,190,870.77
Derechos a Recibir Efectivo o Equivalente	161,482.70	88,940.59	Documentos por Pagar a Corto Plazo	-	-
Derechos a Recibir Bienes o Servicios	87,390,865.76	-	Porción a Corto Plazo de la Deuda Pública a Largo Plazo	-	-
Inventarios	-	-	Títulos y Valores a Corto Plazo	-	-
Almacenes	514,621.98	514,621.98	Pasivos Diferidos a Corto Plazo	-	-
Estimación por Pérdida o Deterioro de Activos Circulantes	- 41,246.56	- 41,246.56	Fondos y Bienes de Terceros en Garantía y/o Administración a Corto Plazo	-	-
Otros Activos Circulantes	-	-	Provisiones a Corto Plazo	-	-
Total de Activos Circulantes	98,788,181.03	96,198,209.48	Otros Pasivos a Corto Plazo	-	-
			Total de Pasivos Circulantes	15,756,015.41	85,190,870.77
Activo no Circulante			Pasivo No Circulante		
Inversiones Financieras a Largo Plazo	-	-	Cuentas por Pagar a Largo Plazo	9,460,096.04	9,460,096.04
Derechos a Recibir Efectivo o Equivalentes a Largo Plazo	-	-	Documentos por Pagar a Largo Plazo	-	-
Bienes Inmuebles, Infraestructura y Construcciones en Proceso	705,140,073.47	521,136,262.17	Deuda Pública a Largo Plazo	-	-
Bienes Muebles	9,853,449.11	9,853,449.11	Pasivos Diferidos a Largo Plazo	-	-
Activos Intangibles	2,170,832.12	2,170,832.12	Fondos y Bienes de Terceros en Garantía y/o en Administración a Largo Plazo	-	-
Depreciación Deterioro y Amortización Acumulada de Bienes	- 11,431,290.63	- 11,431,290.63	Provisiones a Largo Plazo	-	-
Activos Diferidos	-	-	Total de Pasivos No Circulantes	9,460,096.04	9,460,096.04
Estimación por Pérdida o Deterioro de Activos no Circulantes	-	-			
Otros Activos no Circulantes	-	-	Total del Pasivo	25,216,111.45	94,650,966.81
Total de Activos no Circulantes	705,733,064.07	521,729,252.77	Hacienda Pública/Patrimonio		
Total del Activo	804,521,245.10	617,927,462.25	Hacienda Pública/Patrimonio Contribuido	30,847,173.62	30,847,173.62
			Aportaciones	25,457,577.91	25,457,577.91
			Donaciones de Capital	3,533,765.77	3,533,765.77
			Actualización a la Hacienda Pública/Patrimonio	1,855,829.94	1,855,829.94
			Hacienda Pública/Patrimonio Generado	748,457,960.03	492,429,321.82
			Resultados del Ejercicio (Ahorro/Desahorro)	256,343,514.28	429,016,533.77
			Resultados de Ejercicios Anteriores	492,114,445.75	63,412,788.05
			Revalúos	-	-
			Reservas	-	-
			Rectificaciones de Resultados de Ejercicios Anteriores	-	-
			Exceso o Insuficiencia en la Actualización de la Hacienda Pública/Patrimonio	-	-
			Resultado por Posición Monetaria	-	-
			Resultado por Tenencia de Activos no Monetarios	-	-
			Total Hacienda Pública/Patrimonio	779,305,133.65	523,276,495.44
			Total del Pasivo y Hacienda Pública/Patrimonio	804,521,245.10	617,927,462.25

Bajo protesta de decir verdad declaramos que los estados financieros y sus notas son razonablemente correctos y son responsabilidad del emisor.

Elaboró

L.A.E. Raúl García Valdez
 Jefe de la División de Finanzas y Contabilidad

Autorizó

Mtra. Nancy Alejandra Hernández Arce
 Directora de Administración

Estado de Situación Financiera

Usr: Contabilidad
Rep: rptEstadoSituacionFinanciera

Al 30/jun./2024
(Cifras en Pesos)

Fecha y Hora de Impresión 09/jul./2024 10:37 a. m.

CONCEPTO	2024	2023	CONCEPTO	2024	2023
ACTIVO			PASIVO		
Activo Circulante			Pasivo Circulante		
Efectivo y Equivalentes	\$11,085,952.40	\$95,635,893.47	Cuentas por Pagar a Corto Plazo	\$3,377,071.88	\$85,190,870.77
Derechos a Recibir Efectivo o Equivalentes	\$2,052,499.49	\$88,940.59	Documentos por Pagar a Corto Plazo	\$0.00	\$0.00
Derechos a Recibir Bienes o Servicios	\$48,906,353.65	\$0.00	Porción a Corto Plazo de la Deuda Pública a Largo Plazo	\$0.00	\$0.00
Inventarios	\$0.00	\$0.00	Títulos y Valores a Corto Plazo	\$0.00	\$0.00
Almacenes	\$514,621.98	\$514,621.98	Pasivos Diferidos a Corto Plazo	\$0.00	\$0.00
Estimación por Pérdida o Deterioro de Activos Circulantes	-\$41,246.56	-\$41,246.56	Fondos y Bienes de Terceros en Garantía y/o Administración a Corto Plazo	\$0.00	\$0.00
Otros Activos Circulantes	\$0.00	\$0.00	Provisiones a Corto Plazo	\$0.00	\$0.00
			Otros Pasivos a Corto Plazo	\$0.00	\$0.00
Total de Activos Circulantes	\$62,518,180.96	\$96,198,209.48	Total de Pasivos Circulantes	\$3,377,071.88	\$85,190,870.77
Activo no Circulante			Pasivo no Circulante		
Inversiones Financieras a Largo Plazo	\$0.00	\$0.00	Cuentas por Pagar a Largo Plazo	\$9,460,096.04	\$9,460,096.04
Derechos a Recibir Efectivo o Equivalentes a Largo Plazo	\$0.00	\$0.00	Documentos por Pagar a Largo Plazo	\$0.00	\$0.00
Bienes Inmuebles, Infraestructura y Construcciones en Proceso	\$820,129,315.54	\$521,136,262.17	Deuda Pública a Largo Plazo	\$0.00	\$0.00
Bienes Muebles	\$9,853,449.11	\$9,853,449.11	Pasivos Diferidos a Largo Plazo	\$0.00	\$0.00
Activos Intangibles	\$2,170,832.12	\$2,170,832.12	Fondos y Bienes de Terceros en Garantía y/o Administración a Largo Plazo	\$0.00	\$0.00
Depreciación, Deterioro y Amortización Acumulada de Bienes	-\$11,529,273.82	-\$11,431,290.83	Provisiones a Largo Plazo	\$0.00	\$0.00
Activos Diferidos	\$0.00	\$0.00			
Estimación por Pérdida o Deterioro de Activos no Circulantes	\$0.00	\$0.00	Total de Pasivos No Circulantes	\$9,460,096.04	\$9,460,096.04
Otros Activos no Circulantes	\$0.00	\$0.00			
Total de Activos No Circulantes	\$820,624,322.95	\$521,729,252.77	Total del Pasivo	\$12,837,167.92	\$94,650,966.81
Total del Activo	\$883,142,503.91	\$617,927,462.25	HACIENDA PÚBLICA/PATRIMONIO		
			Hacienda Pública/Patrimonio Contribuido	\$30,847,173.62	\$30,847,173.62
			Aportaciones	\$25,457,577.91	\$25,457,577.91
			Donaciones de Capital	\$3,533,765.77	\$3,533,765.77
			Actualización de la Hacienda Pública/Patrimonio	\$1,855,829.94	\$1,855,829.94
			Hacienda Pública/Patrimonio Generado	\$839,458,162.37	\$492,429,321.82
			Resultados del Ejercicio (Ahorro/Desahorro)	\$347,343,716.62	\$429,016,533.77
			Resultados de Ejercicios Anteriores	\$492,114,445.75	\$63,412,788.05
			Revalúos	\$0.00	\$0.00
			Reservas	\$0.00	\$0.00

**PATRONATO DE OBRAS E INSTALACIONES
DEL INSTITUTO POLITECNICO NACIONAL**

Estado de Situación Financiera

Al 30/jun./2024

(Cifras en Pesos)

Fecha y 09/jul./2024

Hora de Impresión 10:37 a. m.

Usu: Contabilidad

Rep: rptEstadoSituacionFinanciera

CONCEPTO	2024	2023	CONCEPTO	2024	2023
			Rectificaciones de Resultados de Ejercicios Anteriores	\$0.00	\$0.00
			Exceso o Insuficiencia en la Actualización de la Hacienda Pública/Patrimonio	\$0.00	\$0.00
			Resultado por Posición Monetaria	\$0.00	\$0.00
			Resultado por Tenencia de Activos no Monetarios	\$0.00	\$0.00
			Total Hacienda Pública/Patrimonio	\$870,305,335.99	\$523,276,495.44
			Total del Pasivo y Hacienda Pública/Patrimonio	\$883,142,503.91	\$617,927,462.25

"Bajo protesta de decir verdad declaramos que los Estados Financieros y sus notas, son razonablemente correctos y son responsabilidad del emisor".


 LIC. RAÚL GARCÍA VALDEZ
 JEFE DE LA DIVISIÓN DE FINANZAS Y CONTABILIDAD


 M.A. NANCY ALEJANDRA HERNANDEZ ARCE
 DIRECTORA DE ADMINISTRACION


Concepto	Hacienda Pública / Patrimonio Contribuido	Hacienda Pública / Patrimonio Generado de Ejercicios Anteriores	Hacienda Pública / Patrimonio Generado del Ejercicio	Exceso o Insuficiencia en la Actualización de la Hacienda Pública /	Total
Hacienda Pública / Patrimonio Contribuido Neto de 2021	\$ 30,847,174				\$ 30,847,174
Aportaciones	25,457,578				25,457,578
Donaciones de Capital	3,533,766				3,533,766
Actualización de la Hacienda Pública/Patrimonio	1,855,830				1,855,830
Hacienda Pública / Patrimonio Generado Neto de 2021		\$ 63,412,788	\$ 429,016,534		\$ 492,429,322
Resultados del Ejercicio: (Ahorro/ Desahorro)			429,016,534		429,016,534
Resultados de Ejercicios Anteriores		63,412,788			63,412,788
Revalúos		-			-
Reservas		-			-
Rectificaciones de Resultados de Ejercicios Anteriores		-			-
Exceso o Insuficiencia en la Actualización de la Hacienda Pública/Patrimonio Neto 2021				\$ -	\$ -
Resultado por Posición Monetaria				-	-
Resultado por Tenencia de Activos no Monetarios				-	-
Hacienda Pública / Patrimonio Neto Final de 2021	\$ 30,847,174	\$ 63,412,788	\$ 429,016,534	\$ -	\$ 523,276,495
Cambios en la Hacienda Pública / Patrimonio Contribuido Neto de 2022	\$ -				\$ -
Aportaciones	-				-
Donaciones de Capital	-				-
Actualización de la Hacienda Pública/Patrimonio	-				-
Variaciones de la Hacienda Pública / Patrimonio Generado Neto de 2022		\$ 428,701,658	(\$ 301,558,007)		\$ 127,143,651
Resultados del Ejercicio: (Ahorro/ Desahorro)			127,458,527		127,458,527
Resultados de Ejercicios Anteriores		428,701,658	- 429,016,534		(314,876)
Revalúos		-			-
Reservas		-			-
Rectificaciones de Resultados de Ejercicios Anteriores		-			-
Cambios en el Exceso o Insuficiencia en la Actualización de la Hacienda Pública/Patrimonio neto de 2022				\$ -	\$ -
Resultado por Posición Monetaria				-	-
Resultado por Tenencia de Activos no Monetarios				-	-
Hacienda Pública / Patrimonio Neto Final de 2022	\$ 30,847,174	\$ 492,114,446	\$ 127,458,527	\$ -	\$ 650,420,147

Bajo protesta de decir verdad declaramos que los estados financieros y sus notas son razonablemente correctos y son responsabilidad del emisor.

Elaboró


L.A.E. Raúl García Valdez
Jefe de la División de Finanzas y Contabilidad

Autorizó


Mtra. Nancy Alejandra Hernández Arce
Directora de Administración

Concepto	Hacienda Pública / Patrimonio Contribuido	Hacienda Pública / Patrimonio Generado de Ejercicios Anteriores	Hacienda Pública / Patrimonio Generado del Ejercicio	Exceso o Insuficiencia en la Actualización de la Hacienda Pública /	Total
Hacienda Pública / Patrimonio Contribuido Neto de 2023	\$ 30,847,174				\$ 30,847,174
Aportaciones	25,457,578				25,457,578
Donaciones de Capital	3,533,766				3,533,766
Actualización de la Hacienda Pública/Patrimonio	1,855,830				1,855,830
Hacienda Pública / Patrimonio Generado Neto de 2023		\$ 63,412,788	\$ 429,016,534		\$ 492,429,322
Resultados del Ejercicio: (Ahorro/ Desahorro)			429,016,534		429,016,534
Resultados de Ejercicios Anteriores		63,412,788			63,412,788
Revalúos		-			-
Reservas		-			-
Rectificaciones de Resultados de Ejercicios Anteriores		-			-
Exceso o Insuficiencia en la Actualización de la Hacienda Pública/Patrimonio Neto 2023				\$ -	\$ -
Resultado por Posición Monetaria				-	-
Resultado por Tenencia de Activos no Monetarios				-	-
Hacienda Pública / Patrimonio Neto Final de 2023	\$ 30,847,174	\$ 63,412,788	\$ 429,016,534	\$ -	\$ 523,276,495
Cambios en la Hacienda Pública / Patrimonio Contribuido Neto de 2024	\$ -				\$ -
Aportaciones	-				-
Donaciones de Capital	-				-
Actualización de la Hacienda Pública/Patrimonio	-				-
Variaciones de la Hacienda Pública / Patrimonio Generado Neto de 2024		\$ 428,701,658	(\$ 172,673,020)		\$ 256,028,638
Resultados del Ejercicio: (Ahorro/ Desahorro)			256,343,514		256,343,514
Resultados de Ejercicios Anteriores		428,701,658	- 429,016,534		(314,876)
Revalúos		-			-
Reservas		-			-
Rectificaciones de Resultados de Ejercicios Anteriores		-			-
Cambios en el Exceso o Insuficiencia en la Actualización de la Hacienda Pública/Patrimonio neto de 2024				\$ -	\$ -
Resultado por Posición Monetaria				-	-
Resultado por Tenencia de Activos no Monetarios				-	-
Hacienda Pública / Patrimonio Neto Final de 2024	\$ 30,847,174	\$ 492,114,446	\$ 256,343,514	\$ -	\$ 779,305,134


Bajo protesta de decir verdad declaramos que los estados financieros y sus notas son razonablemente correctos y son responsabilidad del emisor.

Elaboró



LA.E. Raúl García Valdez
Jefe de la División de Finanzas y Contabilidad

Autorizó



Mtra. Nancy Alejandra Hernández Arce
Directora de Administración

**PATRONATO DE OBRAS E INSTALACIONES
DEL INSTITUTO POLITECNICO NACIONAL**

Estado de Variación en la Hacienda Pública

Del 01/ene/2024 Al 30/jun./2024

(Cifras en Pesos)

Fecha y 09/jul./2024

Hora de Impresión 11:04 a. m.

Usu: Contabilidad

Rep: rptEstadoVariacionHacienda

Concepto	Hacienda Pública/ Patrimonio Contribuido	Hacienda Pública/ Patrimonio Generado De Ejercicios Anteriores	Hacienda Pública/ Patrimonio Generado Del Ejercicio	Exceso o Insuficiencia en la Actualización de la Hacienda Pública / Patrimonio	Total
Hacienda Pública/Patrimonio Contribuido NETO DE 2023	\$30,847,173.62	\$0.00	\$0.00	\$0.00	\$30,847,173.62
Aportaciones	\$25,457,577.91	\$0.00	\$0.00	\$0.00	\$25,457,577.91
Donaciones de Capital	\$3,533,765.77	\$0.00	\$0.00	\$0.00	\$3,533,765.77
Actualización de la Hacienda Pública/Patrimonio	\$1,855,829.94	\$0.00	\$0.00	\$0.00	\$1,855,829.94
Hacienda Pública/Patrimonio Generado NETO DE 2023	\$0.00	\$63,412,788.05	\$429,016,533.77	\$0.00	\$492,429,321.82
Resultados del Ejercicio (Ahorro/Desahorro)	\$0.00	\$0.00	\$429,016,533.77	\$0.00	\$429,016,533.77
Resultados de Ejercicios Anteriores	\$0.00	\$63,412,788.05	\$0.00	\$0.00	\$63,412,788.05
Revaluos	\$0.00	\$0.00	\$0.00	\$0.00	\$0.00
Reservas	\$0.00	\$0.00	\$0.00	\$0.00	\$0.00
Rectificaciones de Resultados de Ejercicios Anteriores	\$0.00	\$0.00	\$0.00	\$0.00	\$0.00
Exceso o Insuficiencia en la Actualización de la Hacienda Pública/Patrimonio NETO DE 2023	\$0.00	\$0.00	\$0.00	\$0.00	\$0.00
Resultado por Posición Monetaria	\$0.00	\$0.00	\$0.00	\$0.00	\$0.00
Resultado por Tenencia de Activos no Monetarios	\$0.00	\$0.00	\$0.00	\$0.00	\$0.00
HACIENDA PÚBLICA / PATRIMONIO NETO FINAL DE 2023	\$30,847,173.62	\$63,412,788.05	\$429,016,533.77	\$0.00	\$523,276,495.44
CAMBIOS EN LA Hacienda Pública/Patrimonio Contribuido NETO DE 2024	\$0.00	\$0.00	\$0.00	\$0.00	\$0.00
Aportaciones	\$0.00	\$0.00	\$0.00	\$0.00	\$0.00
Donaciones de Capital	\$0.00	\$0.00	\$0.00	\$0.00	\$0.00
Actualización de la Hacienda Pública/Patrimonio	\$0.00	\$0.00	\$0.00	\$0.00	\$0.00
VARIACIONES DE LA HACIENDA PÚBLICA / PATRIMONIO GENERADO NETO DE 2024	\$0.00	\$428,701,657.70	-\$81,672,817.15	\$0.00	\$347,028,840.55
Resultados del Ejercicio (Ahorro/Desahorro)	\$0.00	\$0.00	\$347,343,716.62	\$0.00	\$347,343,716.62
Resultados de Ejercicios Anteriores	\$0.00	\$428,701,657.70	-\$429,016,533.77	\$0.00	-\$314,876.07
Revaluos	\$0.00	\$0.00	\$0.00	\$0.00	\$0.00
Reservas	\$0.00	\$0.00	\$0.00	\$0.00	\$0.00
Rectificaciones de Resultados de Ejercicios Anteriores	\$0.00	\$0.00	\$0.00	\$0.00	\$0.00
CAMBIOS EN EL Exceso o Insuficiencia en la Actualización de la Hacienda Pública/Patrimonio NETO DE 2024	\$0.00	\$0.00	\$0.00	\$0.00	\$0.00
Resultado por Posición Monetaria	\$0.00	\$0.00	\$0.00	\$0.00	\$0.00
Resultado por Tenencia de Activos no Monetarios	\$0.00	\$0.00	\$0.00	\$0.00	\$0.00
HACIENDA PÚBLICA / PATRIMONIO NETO FINAL DE 2024	\$30,847,173.62	\$492,114,445.75	\$347,343,716.62	\$0.00	\$870,305,335.99

**PATRONATO DE OBRAS E INSTALACIONES
DEL INSTITUTO POLITECNICO NACIONAL**

Estado de Variación en la Hacienda Pública

Del 01/ene/2024 Al 30/jun./2024

(Cifras en Pesos)

Fecha y 09/jul./2024


Hora de Impresión 11:04 a. m.

Usu: Contabilidad

Rep: rptEstadoVariacionHacienda

Concepto	Hacienda Pública/ Patrimonio Contribuido	Hacienda Pública/ Patrimonio Generado De Ejercicios Anteriores	Hacienda Pública/ Patrimonio Generado Del Ejercicio	Exceso o Insuficiencia en la Actualización de la Hacienda Pública / Patrimonio	Total
----------	--	---	--	--	-------

"Bajo protesta de decir verdad declaramos que los Estados Financieros y sus notas, son razonablemente correctos y son responsabilidad del emisor".



LIC. RAÚL GARCÍA VALDEZ
JEFE DE LA DIVISIÓN DE FINANZAS Y CONTABILIDAD



M.A. NANCY ALEJANDRA HERNÁNDEZ ARCE
DIRECTORA DE ADMINISTRACION