

Usr: Supervisor

Del 01/ene./2023 Al 31/dic./2023

Fecha y 07/feb./2024

Rep: rptEstadoCambiosSituacionFinanciera

(Cifras en Pesos)

Hora de Impresión 09:16 a. m.

Concepto	Origen	Aplicación
<b>ACTIVO</b>	<b>\$752,541.42</b>	<b>\$512,653,434.23</b>
<b>Activo Circulante</b>	<b>\$652,096.79</b>	<b>\$83,942,876.16</b>
Efectivo y Equivalentes	\$0.00	\$83,942,876.16
Derechos a Recibir Efectivo o Equivalentes	\$471,217.57	\$0.00
Derechos a Recibir Bienes o Servicios	\$0.00	\$0.00
Inventarios	\$0.00	\$0.00
Almacenes	\$180,879.22	\$0.00
Estimación por Pérdida o Deterioro de Activos Circulantes	\$0.00	\$0.00
Otros Activos Circulantes	\$0.00	\$0.00
<b>Activo no Circulante</b>	<b>\$100,444.63</b>	<b>\$428,710,558.07</b>
Inversiones Financieras a Largo Plazo	\$0.00	\$0.00
Derechos a Recibir Efectivo o Equivalentes a Largo Plazo	\$0.00	\$0.00
Bienes Inmuebles, Infraestructura y Construcciones en Proceso	\$0.00	\$428,017,122.30
Bienes Muebles	\$100,444.63	\$0.00
Activos Intangibles	\$0.00	\$0.00
Depreciación, Deterioro y Amortización Acumulada de Bienes	\$0.00	\$693,435.77
Activos Diferidos	\$0.00	\$0.00
Estimación por Pérdida o Deterioro de Activos no Circulantes	\$0.00	\$0.00
Otros Activos no Circulantes	\$0.00	\$0.00
<b>PASIVO</b>	<b>\$81,760,485.20</b>	<b>\$0.00</b>
<b>Pasivo Circulante</b>	<b>\$81,760,485.20</b>	<b>\$0.00</b>
Cuentas por Pagar a Corto Plazo	\$81,760,485.20	\$0.00
Documentos por Pagar a Corto Plazo	\$0.00	\$0.00
Porción a Corto Plazo de la Deuda Pública a Largo Plazo	\$0.00	\$0.00
Títulos y Valores a Corto Plazo	\$0.00	\$0.00
Pasivos Diferidos a Corto Plazo	\$0.00	\$0.00
Fondos y Bienes de Terceros en Garantía y/o Administración a Corto Plazo	\$0.00	\$0.00
Provisiones a Corto Plazo	\$0.00	\$0.00
Otros Pasivos a Corto Plazo	\$0.00	\$0.00
<b>Pasivo no Circulante</b>	<b>\$0.00</b>	<b>\$0.00</b>
Cuentas por Pagar a Largo Plazo	\$0.00	\$0.00
Documentos por Pagar a Largo Plazo	\$0.00	\$0.00
Deuda Pública a Largo Plazo	\$0.00	\$0.00
Pasivos Diferidos a Largo Plazo	\$0.00	\$0.00
Fondos y Bienes de Terceros en Garantía y/o Administración a Largo Plazo	\$0.00	\$0.00
Provisiones a Largo Plazo	\$0.00	\$0.00
<b>HACIENDA PÚBLICA/PATRIMONIO</b>	<b>\$430,491,864.10</b>	<b>\$351,456.49</b>
<b>Hacienda Pública/Patrimonio Contribuido</b>	<b>\$429,502,595.40</b>	<b>\$0.00</b>
Aportaciones	\$428,317,448.78	\$0.00
Donaciones de Capital	\$1,185,146.62	\$0.00
Actualización de la Hacienda Pública/Patrimonio	\$0.00	\$0.00
<b>Hacienda Pública/Patrimonio Generado</b>	<b>\$989,268.70</b>	<b>\$351,456.49</b>
Resultados del Ejercicio (Ahorro/Desahorro)	\$989,268.70	\$0.00
Resultados de Ejercicios Anteriores	\$0.00	\$351,456.49
Revaluos	\$0.00	\$0.00
Reservas	\$0.00	\$0.00
Rectificaciones de Resultados de Ejercicios Anteriores	\$0.00	\$0.00
<b>Exceso o Insuficiencia en la Actualización de la Hacienda Pública/Patrimonio</b>	<b>\$0.00</b>	<b>\$0.00</b>
Resultado por Posición Monetaria	\$0.00	\$0.00
Resultado por Tenencia de Activos no Monetarios	\$0.00	\$0.00

\*Importe Basados en Saldo Iniciales

Usu: Supervisor

Del 01/ene./2023 Al 31/dic./2023

Fecha y 07/feb./2024

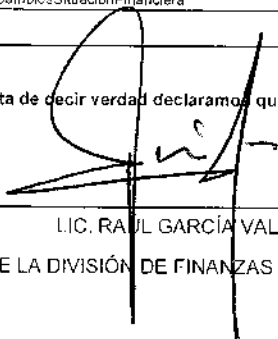
Rep: rptEstadoCambiosSituacionFinanciera

(Cifras en Pesos)

Hora de Impresión 09.16 a. m.


Concepto	Origen	Aplicación
----------	--------	------------

"Bajo protesta de decir verdad declaramos que los Estados Financieros y sus notas, son razonablemente correctos y son responsabilidad del emisor".



L.I.C. RAÚL GARCÍA VALDEZ

JEFE DE LA DIVISIÓN DE FINANZAS Y CONTABILIDAD



M.A. NANCY ALEJANDRA HERNÁNDEZ ARCE

DIRECTORA DE ADMINISTRACION

Concepto	2024		2023		Concepto	2024		2023	
	2024	2023	2024	2023		2024	2023	2024	2023
<b>Fujos de Efectivo de las Actividades de Operación</b>									
<b>Origen</b>	\$	137,393,397	\$	561,559,395	<b>Origen</b>	\$	-	\$	-
Impuestos	-	-	-	-	Bienes Inmuebles, Infraestructura y Construcciones en Proceso	-	-	-	-
Cuotas y Aportaciones de Seguridad Social	-	-	-	-	Bienes Muebles	-	-	-	-
Contribuciones de mejoras	-	-	-	-	Otros Origenes de Inversión	-	-	-	-
Derechos	-	-	-	-	<b>Aplicación</b>	\$	126,853,653	\$	428,017,122
Productos	-	-	-	-	Bienes Inmuebles, Infraestructura y Construcciones en Proceso	-	126,853,653	-	428,017,122
Aprovechamientos	-	-	-	-	Bienes Muebles	-	-	-	-
Ingresos por Venta de Bienes y Prestación de Servicios	-	-	-	-	Otras Aplicaciones de Inversión	-	-	-	-
Participaciones, Aportaciones, Convenios, Incentivos Derivados de la	-	-	-	-	<b>Fujos Netos de Efectivo por Actividades de Inversión</b>	(\$	126,853,653	(\$	428,017,122
Colaboración Fiscal y Fondos Distintos de Aportaciones	-	-	-	-	<b>Flujo de Efectivo de las Actividades de Financiamiento</b>	\$	-	\$	-
Transferencias, Asignaciones, Subsidios y Subvenciones, y Pensiones y Jubili-	137,393,397	477,616,519	-	-	<b>Origen</b>	\$	-	\$	-
Otros Origenes de Operación	-	83,942,876	-	-	Endudamiento Neto	-	-	-	-
<b>Aplicación</b>	\$	95,216,118	\$	49,599,396	Interno	-	-	-	-
Servicios Personales	7134,452	36,919,667	-	-	Externo	-	-	-	-
Materiales y Suministros	112,953	704,493	-	-	Otros Origenes de Financiamiento	-	-	-	-
Servicios Generales	2,910,950	11,975,236	-	-	<b>Aplicación</b>	\$	-	\$	-
Transferencias al resto del Sector Público	-	-	-	-	Servicios de la Deuda	-	-	-	-
Transferencias al Sector Público	-	-	-	-	Interno	-	-	-	-
Subsidios y Subvenciones	-	-	-	-	Externo	-	-	-	-
Ayudas Sociales	-	-	-	-	Otras Aplicaciones de Financiamiento	-	-	-	-
Pensiones y Jubilaciones	-	-	-	-	<b>Fujos netos de Efectivo por Actividades de Financiamiento</b>	\$	-	\$	-
Transferencias a Fideicomisos, Mandatos y Contratos Analogos	-	-	-	-	<b>Incremento/Disminución Neta en el Efectivo y Equivalentes al Efectivo</b>	(\$	84,676,373	\$	83,942,876
Transferencias a la Seguridad Social	-	-	-	-	<b>Efectivo y Equivalentes al Efectivo al Inicio del Ejercicio</b>	95,635,893	-	11,693,017	-
Donativos	-	-	-	-	<b>Efectivo y Equivalentes al Efectivo al Final del Ejercicio</b>	\$	10,959,521	\$	95,635,893
Transferencias al Exterior	-	-	-	-					
Participaciones	-	-	-	-					
Aportaciones	-	-	-	-					
Convenios	-	-	-	-					
Otras Aplicaciones de Operación	85,057,763	-	-	-					
<b>Fujos Netos de Efectivo por Actividades de Operación</b>	\$	42,177,280	\$	511,959,998					

Bajo protesta de decir verdad declaramos que los estados financieros y sus notas son razonablemente correctos y son responsabilidad del emisor.

  
 L.A.E. Raúl García Valdez  
 Jefe de la División de Finanzas y Contabilidad


  
 Mtra. Nancy Alejandra Hernández Arce  
 Directora de Administración




	2024	2023	2024	2023
<b>ACTIVO</b>				
<b>Activo Circulante</b>				
Efectivo y Equivalentes	10,959,522.89	95,635,893.47	569,055.41	85,190,870.77
Derechos a Recibir Efectivo o Equivalente	534,695.62	88,940.59	-	-
Derechos a Recibir Bienes o Servicios	127,085,198.33	-	-	-
Inventarios	-	-	-	-
Almacenes	514,621.98	514,621.98	-	-
Estimación por Pérdida o Deterioro de Activos Circulantes	41,246.56	41,246.56	-	-
Otros Activos Circulantes	-	-	-	-
<b>Total de Activos Circulantes</b>	<b>139,052,792.26</b>	<b>96,198,209.48</b>	<b>569,055.41</b>	<b>85,190,870.77</b>
<b>Activo no Circulante</b>				
Inversiones Financieras a Largo Plazo	-	-	9,460,096.00	9,460,096.00
Derechos a Recibir Efectivo o Equivalentes a Largo Plazo	-	-	-	-
Bienes Inmuebles, Infraestructura y Construcciones en Proceso	521,136,262.17	521,136,262.17	-	-
Bienes Muebles	9,853,449.11	9,853,449.11	-	-
Activos Intangibles	2,170,832.12	2,170,832.12	-	-
Depreciación Deterioro y Amortización Acumulada de Bienes	11,431,290.63	11,431,290.63	-	-
Activos Diferidos	-	-	-	-
Estimación por Pérdida o Deterioro de Activos no Circulantes	-	-	-	-
Otros Activos no Circulantes	-	-	-	-
<b>Total de Activos no Circulantes</b>	<b>521,729,252.77</b>	<b>521,729,252.77</b>	<b>9,460,096.00</b>	<b>9,460,096.00</b>
<b>Total del Activo</b>	<b>660,782,045.03</b>	<b>617,927,462.25</b>	<b>10,029,151.41</b>	<b>94,650,966.77</b>
<b>PASIVO</b>				
<b>Pasivo Circulante</b>				
Cuentas por Pagar a Corto Plazo	-	-	569,055.41	85,190,870.77
Documentos por Pagar a Corto Plazo	-	-	-	-
Porción a Corto Plazo de la Deuda Pública a Largo Plazo	-	-	-	-
Títulos y Valores a Corto Plazo	-	-	-	-
Pasivos Diferidos a Corto Plazo	-	-	-	-
Fondos y Bienes de Terceros en Garantía y/o Administración a Corto Plazo	-	-	-	-
Provisiones a Corto Plazo	-	-	-	-
Otros Pasivos a Corto Plazo	-	-	-	-
<b>Total de Pasivos Circulantes</b>	<b>569,055.41</b>	<b>85,190,870.77</b>	<b>569,055.41</b>	<b>85,190,870.77</b>
<b>Pasivo No Circulante</b>				
Cuentas por Pagar a Largo Plazo	-	-	9,460,096.00	9,460,096.00
Documentos por Pagar a Largo Plazo	-	-	-	-
Deuda Pública a Largo Plazo	-	-	-	-
Pasivos Diferidos a Largo Plazo	-	-	-	-
Fondos y Bienes de Terceros en Garantía y/o en Administración a Largo Plazo	-	-	-	-
Provisiones a Largo Plazo	-	-	-	-
<b>Total de Pasivos No Circulantes</b>	<b>9,460,096.00</b>	<b>9,460,096.00</b>	<b>9,460,096.00</b>	<b>9,460,096.00</b>
<b>Total del Pasivo</b>	<b>10,029,151.41</b>	<b>94,650,966.77</b>	<b>10,029,151.41</b>	<b>94,650,966.77</b>
<b>Hacienda Pública/ Patrimonio</b>				
<b>Hacienda Pública/ Patrimonio Contribuido</b>	<b>30,847,173.62</b>	<b>30,847,173.62</b>	<b>30,847,173.62</b>	<b>30,847,173.62</b>
Aportaciones	25,457,577.91	25,457,577.91	25,457,577.91	25,457,577.91
Donaciones de Capital	3,533,765.77	3,533,765.77	3,533,765.77	3,533,765.77
Actualización a la Hacienda Pública/ Patrimonio	1,855,829.94	1,855,829.94	1,855,829.94	1,855,829.94
<b>Hacienda Pública/ Patrimonio Generado</b>	<b>619,905,719.96</b>	<b>492,429,321.82</b>	<b>492,429,321.82</b>	<b>492,429,321.82</b>
Resultados del Ejercicio (Ahorro/Desahorro)	127,476,398.14	429,016,533.77	429,016,533.77	429,016,533.77
Resultados de Ejercicios Anteriores	492,429,321.82	63,412,788.05	63,412,788.05	63,412,788.05
Revaluos	-	-	-	-
Reservas	-	-	-	-
Rectificaciones de Resultados de Ejercicios Anteriores	-	-	-	-
<b>Exceso o Insuficiencia en la Actualización de la Hacienda Pública/ Patrimonio</b>	<b>-</b>	<b>-</b>	<b>-</b>	<b>-</b>
Resultado por Posición Monetaria	-	-	-	-
Resultado por Tenencia de Activos no Monetarios	-	-	-	-
<b>Total Hacienda Pública/ Patrimonio</b>	<b>650,752,893.58</b>	<b>523,276,495.44</b>	<b>650,752,893.58</b>	<b>523,276,495.44</b>
<b>Total del Pasivo y Hacienda Pública/ Patrimonio</b>	<b>660,782,044.99</b>	<b>617,927,462.21</b>	<b>660,782,044.99</b>	<b>617,927,462.21</b>

Bajo protesta de decir verdad declaramos que los estados financieros y sus notas son razonablemente correctos y son responsabilidad del emisor.

Elaboró

  
 L.A.E. Rauli García Valdez  
 Jefe de la División de Finanzas y Contabilidad

Autorizó

  
 Mtra. Nancy Alejandra Hernández Arce  
 Directora de Administración



**Patronato de Obras e Instalaciones del Instituto Politécnico Nacional**

Estado de Variación en la Hacienda Pública  
 al 31 de marzo del 2024  
 (Cifras en Pesos)


Concepto	Hacienda Pública / Patrimonio Contribuido	Hacienda Pública / Patrimonio Generado de Ejercicios Anteriores	Hacienda Pública / Patrimonio Generado del Ejercicio	Exceso o Insuficiencia en la Actualización de la Hacienda Pública /	Total
<b>Hacienda Pública / Patrimonio Contribuido Neto de 2021</b>	<b>\$ 30,847,174</b>				<b>\$ 30,847,174</b>
Aportaciones	25,457,578				25,457,578
Donaciones de Capital	3,533,766				3,533,766
Actualización de la Hacienda Pública/Patrimonio	1,855,830				1,855,830
<b>Hacienda Pública / Patrimonio Generado Neto de 2021</b>		<b>\$ 63,412,788</b>	<b>\$ 429,016,534</b>	<b>\$ 492,429,322</b>	
Resultados del Ejercicio: (Ahorro/ Desahorro)					429,016,534
Resultados de Ejercicios Anteriores		63,412,788			63,412,788
Revalúos		-			-
Reservas		-			-
Rectificaciones de Resultados de Ejercicios Anteriores		-			-
<b>Exceso o Insuficiencia en la Actualización de la Hacienda Pública/Patrimonio Neto 2021</b>				<b>\$ -</b>	<b>\$ -</b>
Resultado por Posición Monetaria					-
Resultado por Tenencia de Activos no Monetarios					-
<b>Hacienda Pública / Patrimonio Neto Final de 2021</b>	<b>\$ 30,847,174</b>	<b>\$ 63,412,788</b>	<b>\$ 429,016,534</b>	<b>\$ -</b>	<b>\$ 523,276,495</b>
<b>Cambios en la Hacienda Pública / Patrimonio Contribuido Neto de 2022</b>	<b>\$ -</b>	<b>\$ -</b>	<b>\$ -</b>	<b>\$ -</b>	<b>\$ -</b>
Aportaciones	-	-	-	-	-
Donaciones de Capital	-	-	-	-	-
Actualización de la Hacienda Pública/Patrimonio	-	-	-	-	-
<b>Variaciones de la Hacienda Pública / Patrimonio Generado Neto de 2022</b>		<b>\$ 429,016,534</b>	<b>\$ 301,540,136</b>	<b>\$ 127,476,398</b>	
Resultados del Ejercicio: (Ahorro/ Desahorro)					127,476,398
Resultados de Ejercicios Anteriores		429,016,534			429,016,534
Revalúos		-			-
Reservas		-			-
Rectificaciones de Resultados de Ejercicios Anteriores		-			-
<b>Cambios en el Exceso o Insuficiencia en la Actualización de la Hacienda Pública/Patrimonio neto de 2022</b>				<b>\$ -</b>	<b>\$ -</b>
Resultado por Posición Monetaria					-
Resultado por Tenencia de Activos no Monetarios					-
<b>Hacienda Pública / Patrimonio Neto Final de 2022</b>	<b>\$ 30,847,174</b>	<b>\$ 492,429,322</b>	<b>\$ 127,476,398</b>	<b>\$ -</b>	<b>\$ 650,752,894</b>

Bajo protesta de decir verdad declaramos que los estados financieros y sus notas son razonablemente correctos y son responsabilidad del emisor.

Elaboró

  
 LA.E. Paul Cárdena Valdez  
 Jefe de la División de Finanzas y Contabilidad

Autorizó

  
 Mtra. Nancy Alejandra Hernández Arce  
 Directora de Administración




Denominación de las Deudas	Moneda de Contratación	Institución o País Acreedor	Saldo Inicial del Periodo	Saldo Final del Periodo
<b>DEUDA PÚBLICA</b>				
<b>Corto Plazo</b>				
<b>Deuda Interna</b>				
Instituciones de Crédito	Peso	México	\$0.00	\$0.00
Títulos y Valores	Peso	México	\$0.00	\$0.00
Arrendamientos Financieros	Peso	México	\$0.00	\$0.00
<b>Deuda Externa</b>				
Organismos Financieros Internacionales	Peso	México	\$0.00	\$0.00
Deuda Bilateral	Peso	México	\$0.00	\$0.00
Títulos y Valores	Peso	México	\$0.00	\$0.00
Arrendamientos Financieros	Peso	México	\$0.00	\$0.00
<b>Subtotal de Deuda Pública a Corto Plazo</b>	<b>Peso</b>	<b>México</b>	<b>\$0.00</b>	<b>\$0.00</b>
<b>Largo Plazo</b>				
<b>Deuda Interna</b>				
Instituciones de Crédito	Peso	México	\$0.00	\$0.00
Títulos y Valores	Peso	México	\$0.00	\$0.00
Arrendamientos Financieros	Peso	México	\$0.00	\$0.00
<b>Deuda Externa</b>				
Organismos Financieros Internacionales	Peso	México	\$0.00	\$0.00
Deuda Bilateral	Peso	México	\$0.00	\$0.00
Títulos y Valores	Peso	México	\$0.00	\$0.00
Arrendamientos Financieros	Peso	México	\$0.00	\$0.00
<b>Subtotal de Deuda Pública a Largo Plazo</b>	<b>Peso</b>	<b>México</b>	<b>\$0.00</b>	<b>\$0.00</b>
<b>Total de Otros Pasivos</b>	<b>Peso</b>	<b>México</b>	<b>\$12,837,167.92</b>	<b>\$12,504,636.82</b>
<b>Total de Deuda Pública y Otros Pasivos</b>	<b>Peso</b>	<b>México</b>	<b>\$12,837,167.92</b>	<b>\$12,504,636.82</b>

PATRONATO DE OBRAS E INSTALACIONES  
DEL INSTITUTO POLITECNICO NACIONAL  
Estado Analítico de la Deuda y Otros Pasivos  
Del 01/jul./2024 Al 31/jul./2024  
(Cifras en Pesos)

Usu: Contabilidad  
Rep: rptEstadoAnaliticoDeudaYPasivos

Denominación de las Deudas	Moneda de Contratación	Institución o País Acreedor	Saldo Inicial del Periodo	Saldo Final del Periodo

"Bajo protesta de decir verdad declaramos que los Estados Financieros y sus notas, son razonablemente correctos y son responsabilidad del emisor".

  
\_\_\_\_\_  
LIC. RAÚL GARCÍA VALDEZ  
JEFE DE LA DIVISIÓN DE FINANZAS Y CONTABILIDAD

  
\_\_\_\_\_  
M.A. NANCY ALEJANDRA HERNÁNDEZ ARCE  
DIRECTORA DE ADMINISTRACION



PATRONATO DE OBRAS E INSTALACIONES  
DEL INSTITUTO POLITECNICO NACIONAL

Estado Analítico de la Deuda y Otros Pasivos

Del 01/sep./2024 Al 30/sep./2024

(Cifras en Pesos)

Fecha y 10/oct./2024

Hora de Impresión 10:49 a. m.

Usu: Contabilidad

Rep: rptEstadoAnaliticoDeudaYPasivos

Denominación de las Deudas	Moneda de Contratación	Institución o País Acreedor	Saldo Inicial del Periodo	Saldo Final del Periodo
<b>DEUDA PÚBLICA</b>				
<b>Corto Plazo</b>				
<b>Deuda Interna</b>				
Instituciones de Crédito	Peso	México	\$0.00	\$0.00
Títulos y Valores	Peso	México	\$0.00	\$0.00
Arrendamientos Financieros	Peso	México	\$0.00	\$0.00
<b>Deuda Externa</b>				
Organismos Financieros Internacionales	Peso	México	\$0.00	\$0.00
Deuda Bilateral	Peso	México	\$0.00	\$0.00
Títulos y Valores	Peso	México	\$0.00	\$0.00
Arrendamientos Financieros	Peso	México	\$0.00	\$0.00
<b>Subtotal de Deuda Pública a Corto Plazo</b>	<b>Peso</b>	<b>México</b>	<b>\$0.00</b>	<b>\$0.00</b>
<b>Largo Plazo</b>				
<b>Deuda Interna</b>				
Instituciones de Crédito	Peso	México	\$0.00	\$0.00
Títulos y Valores	Peso	México	\$0.00	\$0.00
Arrendamientos Financieros	Peso	México	\$0.00	\$0.00
<b>Deuda Externa</b>				
Organismos Financieros Internacionales	Peso	México	\$0.00	\$0.00
Deuda Bilateral	Peso	México	\$0.00	\$0.00
Títulos y Valores	Peso	México	\$0.00	\$0.00
Arrendamientos Financieros	Peso	México	\$0.00	\$0.00
<b>Subtotal de Deuda Pública a Largo Plazo</b>	<b>Peso</b>	<b>México</b>	<b>\$0.00</b>	<b>\$0.00</b>
<b>Total de Otros Pasivos</b>	<b>Peso</b>	<b>México</b>	<b>\$12,444,042.58</b>	<b>\$10,964,589.27</b>
<b>Total de Deuda Pública y Otros Pasivos</b>	<b>Peso</b>	<b>México</b>	<b>\$12,444,042.58</b>	<b>\$10,964,589.27</b>



Usu: Contabilidad

Rep: rptEstadoAnalíticoDeudaYPasivos


Denominación de las Deudas	Moneda de Contratación	Institución o País Acreedor	Saldo Inicial del Periodo	Saldo Final del Periodo

"Bajo protesta de decir verdad declaramos que los Estados Financieros y sus notas, son razonablemente correctos y son responsabilidad del emisor".



---

LIC. RAÚL GARCÍA VALDEZ  
JEFE DE LA DIVISIÓN DE FINANZAS Y CONTABILIDAD



---

M.A. NANCY ALEJANDRA HERNÁNDEZ ARCE  
DIRECTORA DE ADMINISTRACION

**PATRONATO DE OBRAS E INSTALACIONES  
DEL INSTITUTO POLITECNICO NACIONAL**

**Estado Analítico del Activo**

**Del 01/jul./2024 al 31/jul./2024**

(Cifras en Pesos)

Fecha y 12/ago./2024

Hora de Impresión 10:17 a. m.

Usu: Contabilidad

Rep: rptEstadoAnaliticoDeActivosYPasivos\_R

Concepto	Saldo Inicial	Cargos del periodo	Abonos del periodo	Saldo Final	Variación del Periodo
<b>ACTIVO</b>	<b>\$883,142,503.91</b>	<b>\$54,127,215.25</b>	<b>\$20,055,256.66</b>	<b>\$917,214,462.50</b>	<b>\$34,071,958.59</b>
<b>Activo Circulante</b>	<b>\$62,518,180.96</b>	<b>\$6,097,869.16</b>	<b>\$19,222,230.78</b>	<b>\$49,393,819.34</b>	<b>-\$13,124,361.62</b>
Efectivo y Equivalentes	\$11,085,952.40	\$5,969,251.36	\$1,346,838.69	\$15,708,365.07	\$4,622,412.67
Derechos a Recibir Efectivo o Equivalentes	\$2,052,499.49	\$88,366.55	\$1,916,258.64	\$224,607.40	-\$1,827,892.09
Derechos a Recibir Bienes o Servicios	\$48,906,353.65	\$0.00	\$15,918,882.20	\$32,987,471.45	-\$15,918,882.20
Inventarios	\$0.00	\$0.00	\$0.00	\$0.00	\$0.00
Almacenes	\$514,621.98	\$40,251.25	\$40,251.25	\$514,621.98	\$0.00
Estimación por Pérdida o Deterioro de Activos Circulantes	-\$41,246.56	\$0.00	\$0.00	-\$41,246.56	\$0.00
Otros Activos Circulantes	\$0.00	\$0.00	\$0.00	\$0.00	\$0.00
<b>Activo no Circulante</b>	<b>\$820,624,322.95</b>	<b>\$48,029,346.09</b>	<b>\$833,025.88</b>	<b>\$867,820,643.16</b>	<b>\$47,196,320.21</b>
Inversiones Financieras a Largo Plazo	\$0.00	\$0.00	\$0.00	\$0.00	\$0.00
Derechos a Recibir Efectivo o Equivalentes a Largo Plazo	\$0.00	\$0.00	\$0.00	\$0.00	\$0.00
Bienes Inmuebles, Infraestructura y Construcciones en Proceso	\$820,129,315.54	\$47,198,869.59	\$0.00	\$867,328,185.13	\$47,198,869.59
Bienes Muebles	\$9,853,449.11	\$0.00	\$833,025.88	\$9,020,423.23	-\$833,025.88
Activos Intangibles	\$2,170,832.12	\$0.00	\$0.00	\$2,170,832.12	\$0.00
Depreciación, Deterioro y Amortización Acumulada de Bienes	-\$11,529,273.82	\$830,476.50	\$0.00	-\$10,698,797.32	\$830,476.50
Activos Diferidos	\$0.00	\$0.00	\$0.00	\$0.00	\$0.00
Estimación por Pérdida o Deterioro de Activos no Circulantes	\$0.00	\$0.00	\$0.00	\$0.00	\$0.00
Otros Activos no Circulantes	\$0.00	\$0.00	\$0.00	\$0.00	\$0.00

"Bajo protesta de decir verdad declaramos que los Estados Financieros y sus notas, son razonablemente correctos y son responsabilidad del emisor".

LIC. RAUL GARCIA VALDEZ

JEFE DE LA DIVISION DE FINANZAS Y CONTABILIDAD

M.A. NANCY ALEJANDRA HERNANDEZ ARCE

DIRECTORA DE ADMINISTRACION



Denominación de las Deudas	Moneda de Contratación	Institución o País Acreedor	Saldo Inicial del Periodo	Saldo Final del Periodo
<b>DEUDA PÚBLICA</b>				
<b>Corto Plazo</b>				
<b>Deuda Interna</b>				
Instituciones de Crédito	Peso	México	\$0.00	\$0.00
Títulos y Valores	Peso	México	\$0.00	\$0.00
Arrendamientos Financieros	Peso	México	\$0.00	\$0.00
<b>Deuda Externa</b>				
Organismos Financieros Internacionales	Peso	México	\$0.00	\$0.00
Deuda Bilateral	Peso	México	\$0.00	\$0.00
Títulos y Valores	Peso	México	\$0.00	\$0.00
Arrendamientos Financieros	Peso	México	\$0.00	\$0.00
<b>Subtotal de Deuda Pública a Corto Plazo</b>	<b>Peso</b>	<b>México</b>	<b>\$0.00</b>	<b>\$0.00</b>
<b>Largo Plazo</b>				
<b>Deuda Interna</b>				
Instituciones de Crédito	Peso	México	\$0.00	\$0.00
Títulos y Valores	Peso	México	\$0.00	\$0.00
Arrendamientos Financieros	Peso	México	\$0.00	\$0.00
<b>Deuda Externa</b>				
Organismos Financieros Internacionales	Peso	México	\$0.00	\$0.00
Deuda Bilateral	Peso	México	\$0.00	\$0.00
Títulos y Valores	Peso	México	\$0.00	\$0.00
Arrendamientos Financieros	Peso	México	\$0.00	\$0.00
<b>Subtotal de Deuda Pública a Largo Plazo</b>	<b>Peso</b>	<b>México</b>	<b>\$0.00</b>	<b>\$0.00</b>
<b>Total de Otros Pasivos</b>	<b>Peso</b>	<b>México</b>	<b>\$12,504,636.82</b>	<b>\$12,444,042.58</b>
<b>Total de Deuda Pública y Otros Pasivos</b>	<b>Peso</b>	<b>México</b>	<b>\$12,504,636.82</b>	<b>\$12,444,042.58</b>




PATRONATO DE OBRAS E INSTALACIONES  
DEL INSTITUTO POLITECNICO NACIONAL  
Estado Analítico de la Deuda y Otros Pasivos  
Del 01/ago./2024 Al 31/ago./2024  
(Cifras en Pesos)

Usr: Contabilidad  
Rep: rptEstadoAnalíticoDeudaYPasivos

Denominación de las Deudas	Moneda de Contratación	Institución o País Acreedor	Saldo Inicial del Periodo	Saldo Final del Periodo

"Bajo protesta de decir verdad declaramos que los Estados Financieros y sus notas, son razonablemente correctos y son responsabilidad del emisor".

  
\_\_\_\_\_  
LIC. PAUL GARCÍA VALDEZ  
JEFE DE LA DIVISION DE FINANZAS Y CONTABILIDAD

  
\_\_\_\_\_  
M.A. NANCY ALEJANDRA HERNÁNDEZ ARCE  
DIRECTORA DE ADMINISTRACION

**PATRONATO DE OBRAS E INSTALACIONES  
DEL INSTITUTO POLITECNICO NACIONAL**  
**Conciliación entre los Ingresos Presupuestarios y Contables**  
**Correspondiente Del 01/ago./2024 al 31/ago./2024**  
 (Cifras en pesos)

Usr: Contabilidad  
Rep: rptConciliacionPresupuestal

Fecha y 12/sep./2024  
Hora de Impresión 10:25 a. m.

<b>1. Total de Ingresos Presupuestarios</b>	<b>\$24,856,289.05</b>
<b>2. Más Ingresos Contables No Presupuestarios</b>	<b>\$2.10</b>
2.1 Ingresos Financieros	\$0.00
2.2 Incremento por Variación de Inventarios	\$0.00
2.3 Disminución del Exceso de Estimaciones por Pérdida o Deterioro u Obsolescencia	\$0.00
2.4 Disminución del Exceso de Provisiones	\$0.00
2.5 Otros Ingresos y Beneficios Varios	\$2.10
2.6 Otros Ingresos Contables No Presupuestarios	\$0.00
<b>3. Menos Ingresos Presupuestarios No Contables</b>	<b>\$0.00</b>
3.1 Aprovechamientos Patrimoniales	\$0.00
3.2 Ingresos Derivados de Financiamientos	\$0.00
<b>4. Total de Ingresos Contables</b>	<b>\$24,856,291.15</b>

  
 LIC. RAÚL GARCÍA VALDEZ  
 JEFE DE LA DIVISIÓN DE FINANZAS Y CONTABILIDAD

  
 M.A. NANCY ALEJANDRA HERNÁNDEZ ARCE  
 DIRECTORA DE ADMINISTRACION

**PATRONATO DE OBRAS E INSTALACIONES  
DEL INSTITUTO POLITECNICO NACIONAL**  
**Conciliación entre los Egresos Presupuestarios y los Gastos Contables**  
**Correspondiente Del 01/ago./2024 al 31/ago./2024**  
 (Cifras en pesos)

Usr: Contabilidad  
Rep: rptConciliacionPresupuestal

<b>1. Total de Egresos Presupuestarios</b>	<b>\$24,781,175.62</b>
<b>2. Menos Egresos Presupuestarios No Contables</b>	<b>\$21,828,827.81</b>
2.1 Materias Primas y Materiales de Producción y Comercialización	\$0.00
2.2 Materiales y Suministros	\$19,841.82
2.3 Mobiliario y Equipo de Administración	\$0.00
2.4 Mobiliario y Equipo Educativo y Recreativo	\$0.00
2.5 Equipo e Instrumental Médico y de Laboratorio	\$0.00
2.6 Vehículos y Equipo de Transporte	\$0.00
2.7 Equipo de Defensa y Seguridad	\$0.00
2.8 Maquinaria, Otros Equipos y Herramientas	\$0.00
2.9 Activos Biológicos	\$0.00
2.10 Bienes Inmuebles	\$0.00
2.11 Activos Intangibles	\$0.00
2.12 Obra Pública en Bienes de Dominio Público	\$0.00
2.13 Obra Pública en Bienes Propios	\$21,808,985.99
2.14 Acciones y Participaciones de Capital	\$0.00
2.15 Compra de Títulos y Valores	\$0.00
2.16 Concesión de Préstamos	\$0.00
2.17 Inversiones en Fideicomisos, Mandatos y Otros Análogos	\$0.00
2.18 Provisiones para Contingencias y Otras Erogaciones Especiales	\$0.00
2.19 Amortización de la Deuda Pública	\$0.00
2.20 Adeudos de Ejercicios Fiscales Anteriores (ADEFAS)	\$0.00
2.21 Otros Egresos Presupuestarios No Contables	\$0.00
<b>3. Más Gastos Contables No Presupuestarios</b>	<b>\$59,128.42</b>
3.1 Estimaciones, Depreciaciones, Deterioros, Obsolescencia y Amortizaciones	\$32,913.70
3.2 Provisiones	\$0.00
3.3 Disminución de Inventarios	\$0.00
3.4 Otros Gastos	\$0.00
3.5 Inversión Pública No Capitalizable	\$0.00
3.6 Materiales y Suministros (consumos)	\$26,214.72

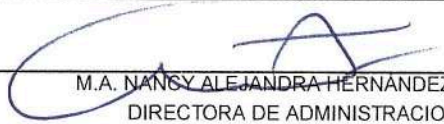


PATRONATO DE OBRAS E INSTALACIONES  
DEL INSTITUTO POLITECNICO NACIONAL  
Conciliación entre los Egresos Presupuestarios y los Gastos Contables  
Correspondiente Del 01/ago./2024 al 31/ago./2024  
(Cifras en pesos)

Usr: Contabilidad  
Rep: rptConciliacionPresupuestal

3.7 Otros Gastos Contables No Presupuestarios	\$0.00
<b>4. Total De Gastos Contables</b>	<b>\$3,011,476.23</b>

  
\_\_\_\_\_  
LIC. RAUL GARCIA VALDEZ  
JEFE DE LA DIVISION DE FINANZAS Y CONTABILIDAD

  
\_\_\_\_\_  
M.A. NANCY ALEJANDRA HERNANDEZ ARCE  
DIRECTORA DE ADMINISTRACION

**PATRONATO DE OBRAS E INSTALACIONES  
DEL INSTITUTO POLITECNICO NACIONAL**

Estado Analítico del Activo  
Del 01/sep./2024 al 30/sep./2024

Fecha y 10/oct./2024

Usu: Contabilidad

Rep: rptEstadoAnaliticoDeActivosYPasivos\_R

(Cifras en Pesos)

Hora de Impresión 10:49 a. m.

Concepto	Saldo Inicial	Cargos del periodo	Abonos del periodo	Saldo Final	Variación del Periodo
<b>ACTIVO</b>	<b>\$938,394,288.14</b>	<b>\$51,791,093.12</b>	<b>\$28,254,127.40</b>	<b>\$961,931,253.86</b>	<b>\$23,536,965.72</b>
<b>Activo Circulante</b>	<b>\$38,418,104.53</b>	<b>\$16,280,317.95</b>	<b>\$28,237,670.55</b>	<b>\$26,460,751.93</b>	<b>-\$11,957,352.60</b>
Efectivo y Equivalentes	\$15,483,306.01	\$16,163,097.13	\$16,033,407.06	\$15,612,996.08	\$129,690.07
Derechos a Recibir Efectivo o Equivalentes	\$216,647.50	\$104,731.00	\$241,981.10	\$79,397.40	-\$137,250.10
Derechos a Recibir Bienes o Servicios	\$22,244,775.60	\$10,809.82	\$11,960,602.39	\$10,294,983.03	-\$11,949,792.57
Inventarios	\$0.00	\$0.00	\$0.00	\$0.00	\$0.00
Almacenes	\$514,621.98	\$1,680.00	\$1,680.00	\$514,621.98	\$0.00
Estimación por Pérdida o Deterioro de Activos Circulantes	-\$41,246.56	\$0.00	\$0.00	-\$41,246.56	\$0.00
Otros Activos Circulantes	\$0.00	\$0.00	\$0.00	\$0.00	\$0.00
<b>Activo no Circulante</b>	<b>\$899,976,183.61</b>	<b>\$35,510,775.17</b>	<b>\$16,456.85</b>	<b>\$935,470,501.93</b>	<b>\$35,494,318.32</b>
Inversiones Financieras a Largo Plazo	\$0.00	\$0.00	\$0.00	\$0.00	\$0.00
Derechos a Recibir Efectivo o Equivalentes a Largo Plazo	\$0.00	\$0.00	\$0.00	\$0.00	\$0.00
Bienes Inmuebles, Infraestructura y Construcciones en Proceso	\$899,516,639.28	\$35,510,775.17	\$0.00	\$935,027,414.45	\$35,510,775.17
Bienes Muebles	\$9,020,423.23	\$0.00	\$0.00	\$9,020,423.23	\$0.00
Activos Intangibles	\$2,170,832.12	\$0.00	\$0.00	\$2,170,832.12	\$0.00
Depreciación, Deterioro y Amortización Acumulada de Bienes	-\$10,731,711.02	\$0.00	\$16,456.85	-\$10,748,167.87	-\$16,456.85
Activos Diferidos	\$0.00	\$0.00	\$0.00	\$0.00	\$0.00
Estimación por Pérdida o Deterioro de Activos no Circulantes	\$0.00	\$0.00	\$0.00	\$0.00	\$0.00
Otros Activos no Circulantes	\$0.00	\$0.00	\$0.00	\$0.00	\$0.00

"Bajo protesta de decir verdad declaramos que los Estados Financieros y sus notas, son razonablemente correctos y son responsabilidad del emisor".

  
LIC. RAUL GARCÍA VALDEZ

JEFE DE LA DIVISIÓN DE FINANZAS Y CONTABILIDAD

  
M.A. NANCY ALEJANDRA HERNÁNDEZ ARCE

DIRECTORA DE ADMINISTRACION



Estado de Actividades

Del 01/jul./2024 al 31/jul./2024

(Cifras en Pesos)

Fecha y 12/ago./2024

Hora de Impresión 10:08 a. m.

Usr: Contabilidad

Rep: rptEstadoActividades

Concepto	2024	2023
<b>Ingresos y Otros Beneficios</b>		
<b>Ingresos de Gestión</b>	\$0.00	\$428,017,122.26
Impuestos	\$0.00	\$0.00
Cuotas y Aportaciones de Seguridad Social	\$0.00	\$0.00
Contribuciones de Mejoras	\$0.00	\$0.00
Derechos	\$0.00	\$0.00
Productos	\$0.00	\$0.00
Aprovechamientos	\$0.00	\$428,017,122.26
Ingresos por Venta de Bienes y Prestación de Servicios	\$0.00	\$0.00
<b>Participaciones, Aportaciones, Convenios, Incentivos Derivados de la Colaboración Fiscal, Fondos Distintos de Aportaciones, Transferencias, Asignaciones, Subsidios y Subvenciones, y Pensiones y Jubilaciones</b>	\$38,580,493.29	\$49,599,396.29
Participaciones, Aportaciones, Convenios, Incentivos Derivados de la Colaboración Fiscal y Fondos Distintos de Aportaciones	\$0.00	\$0.00
Transferencias, Asignaciones, Subsidios y Subvenciones, y Pensiones y Jubilaciones	\$38,580,493.29	\$49,599,396.29
<b>Otros Ingresos y Beneficios</b>	\$3.16	\$1,265,268.55
Ingresos Financieros	\$0.00	\$0.00
Incremento por Variación de Inventarios	\$0.00	\$1,957.78
Disminución del Exceso de Estimaciones por Pérdida o Deterioro u Obsolescencia	\$0.00	\$0.00
Disminución del Exceso de Provisiones	\$0.00	\$0.00
Otros Ingresos y Beneficios Varios	\$3.16	\$1,263,310.77
<b>Total de Ingresos y Otros Beneficios</b>	\$38,580,496.45	\$478,881,787.10
<b>Gastos y Otras Pérdidas</b>		
<b>Gastos de Funcionamiento</b>	\$4,171,137.38	\$49,682,416.33
Servicios Personales	\$2,923,725.85	\$36,919,666.86
Materiales y Suministros	\$68,617.33	\$704,493.17
Servicios Generales	\$1,178,794.20	\$12,058,256.30
<b>Transferencias, Asignaciones, Subsidios y Otras Ayudas</b>	\$0.00	\$0.00
Transferencias Internas y Asignaciones al Sector Público	\$0.00	\$0.00
Transferencias al Resto del Sector Público	\$0.00	\$0.00
Subsidios y Subvenciones	\$0.00	\$0.00
Ayudas Sociales	\$0.00	\$0.00
Pensiones y Jubilaciones	\$0.00	\$0.00
Transferencias a Fideicomisos, Mandatos y Contratos Análogos	\$0.00	\$0.00
Transferencias a la Seguridad Social	\$0.00	\$0.00
Donativos	\$0.00	\$0.00
Transferencias al Exterior	\$0.00	\$0.00
<b>Participaciones y Aportaciones</b>	\$0.00	\$0.00
Participaciones	\$0.00	\$0.00
Aportaciones	\$0.00	\$0.00
Convenios	\$0.00	\$0.00
<b>Intereses, Comisiones y Otros Gastos de la Deuda Pública</b>	\$0.00	\$0.00
Intereses de la Deuda Pública	\$0.00	\$0.00
Comisiones de la Deuda Pública	\$0.00	\$0.00
<b>Gastos de la Deuda Pública</b>	\$0.00	\$0.00
Costo por Coberturas	\$0.00	\$0.00
Apoyos Financieros	\$0.00	\$0.00
<b>Otros Gastos y Pérdidas Extraordinarias</b>	\$0.00	\$182,837.00
Estimaciones, Depreciaciones, Deterioros, Obsolescencia y Amortizaciones	\$0.00	\$0.00
Provisiones	\$0.00	\$0.00
Disminución de Inventarios	\$0.00	\$182,837.00
Otros Gastos	\$0.00	\$0.00



**PATRONATO DE OBRAS E INSTALACIONES  
 DEL INSTITUTO POLITÉCNICO NACIONAL**


Usu: Contabilidad  
 Rep: rptEstadoActividades

Del 01/jul./2024 al 31/jul./2024  
 (Cifras en Pesos)

Fecha y Hora de Impresión 12/ago./2024 10:08 a. m.

Concepto	2024	2023
Inversión Pública	\$0.00	\$0.00
Inversión Pública no Capitalizable	\$0.00	\$0.00
<b>Total de Gastos y otras Pérdidas</b>	<b>\$4,171,137.38</b>	<b>\$49,865,253.33</b>
<b>Resultados del Ejercicio (Ahorro/Desahorro)</b>	<b>\$34,409,359.07</b>	<b>\$429,016,533.77</b>

"Bajo protesta de decir verdad declaramos que los Estados Financieros y sus notas, son razonablemente correctos y son responsabilidad del emisor".



\_\_\_\_\_  
 LIC. RAÚL GARCÍA VALDEZ  
 JEFE DE LA DIVISIÓN DE FINANZAS Y CONTABILIDAD



\_\_\_\_\_  
 M.A. NANCY ALEJANDRA HERNÁNDEZ ARCE  
 DIRECTORA DE ADMINISTRACION

**PATRONATO DE OBRAS E INSTALACIONES  
DEL INSTITUTO POLITECNICO NACIONAL**

**Estado de Actividades**

Usr: Contabilidad  
Rep: rptEstadoActividades

Del 01/ago./2024 al 31/ago./2024  
(Cifras en Pesos)

Fecha y 12/sep./2024  
Hora de Impresión 10:20 a. m.

Concepto	2024	2023
<b>Ingresos y Otros Beneficios</b>		
<b>Ingresos de Gestión</b>	\$0.00	\$0.00
Impuestos	\$0.00	\$0.00
Cuotas y Aportaciones de Seguridad Social	\$0.00	\$0.00
Contribuciones de Mejoras	\$0.00	\$0.00
Derechos	\$0.00	\$0.00
Productos	\$0.00	\$0.00
Aprovechamientos	\$0.00	\$0.00
Ingresos por Venta de Bienes y Prestación de Servicios	\$0.00	\$0.00
<b>Participaciones, Aportaciones, Convenios, Incentivos Derivados de la Colaboración Fiscal, Fondos Distintos de Aportaciones, Transferencias, Asignaciones, Subsidios y Subvenciones, y Pensiones y Jubilaciones</b>	<b>\$24,856,289.05</b>	<b>\$12,757,835.97</b>
Participaciones, Aportaciones, Convenios, Incentivos Derivados de la Colaboración Fiscal y Fondos Distintos de Aportaciones	\$0.00	\$0.00
Transferencias, Asignaciones, Subsidios y Subvenciones, y Pensiones y Jubilaciones	\$24,856,289.05	\$12,757,835.97
<b>Otros Ingresos y Beneficios</b>	<b>\$2.10</b>	<b>\$1,958.27</b>
Ingresos Financieros	\$0.00	\$0.00
Incremento por Variación de Inventarios	\$0.00	\$1,957.78
Disminución del Exceso de Estimaciones por Pérdida o Deterioro u Obsolescencia	\$0.00	\$0.00
Disminución del Exceso de Provisiones	\$0.00	\$0.00
Otros Ingresos y Beneficios Varios	\$2.10	\$0.49
<b>Total de Ingresos y Otros Beneficios</b>	<b>\$24,856,291.15</b>	<b>\$12,759,794.24</b>
<b>Gastos y Otras Pérdidas</b>		
<b>Gastos de Funcionamiento</b>	<b>\$3,575,085.57</b>	<b>\$3,322,186.05</b>
Servicios Personales	\$2,170,667.98	\$2,476,401.26
Materiales y Suministros	\$26,214.72	\$27,365.90
Servicios Generales	\$1,378,202.87	\$818,418.89
<b>Transferencias, Asignaciones, Subsidios y Otras Ayudas</b>	<b>\$0.00</b>	<b>\$0.00</b>
Transferencias Internas y Asignaciones al Sector Público	\$0.00	\$0.00
Transferencias al Resto del Sector Público	\$0.00	\$0.00
Subsidios y Subvenciones	\$0.00	\$0.00
Ayudas Sociales	\$0.00	\$0.00
Pensionamientos y Jubilaciones	\$0.00	\$0.00
Transferencias a Fideicomisos, Mandatos y Contratos Análogos	\$0.00	\$0.00
Transferencias a la Seguridad Social	\$0.00	\$0.00
Donativos	\$0.00	\$0.00
Transferencias al Exterior	\$0.00	\$0.00
<b>Participaciones y Aportaciones</b>	<b>\$0.00</b>	<b>\$0.00</b>
Participaciones	\$0.00	\$0.00
Aportaciones	\$0.00	\$0.00
Convenios	\$0.00	\$0.00
<b>Intereses, Comisiones y Otros Gastos de la Deuda Pública</b>	<b>\$0.00</b>	<b>\$0.00</b>
Intereses de la Deuda Pública	\$0.00	\$0.00
Comisiones de la Deuda Pública	\$0.00	\$0.00
Gastos de la Deuda Pública	\$0.00	\$0.00
Costo por Coberturas	\$0.00	\$0.00
Apoyos Financieros	\$0.00	\$0.00
<b>Otros Gastos y Pérdidas Extraordinarias</b>	<b>\$32,913.70</b>	<b>\$182,837.00</b>
Estimaciones, Depreciaciones, Deterioros, Obsolescencia y Amortizaciones	\$32,913.70	\$0.00
Provisiones	\$0.00	\$0.00
Disminución de Inventarios	\$0.00	\$182,837.00
Otros Gastos	\$0.00	\$0.00

**PATRONATO DE OBRAS E INSTALACIONES  
DEL INSTITUTO POLITECNICO NACIONAL**

**Estado de Actividades**

Del 01/ago./2024 al 31/ago./2024

Fecha y 12/sep./2024

Usr Contabilidad

Rep rptEstadoActividades

(Cifras en Pesos)

Hora de Impresión

10:20 a. m.


Concepto	2024	2023
Inversión Pública	\$0.00	\$0.00
Inversión Pública no Capitalizable	\$0.00	\$0.00
<b>Total de Gastos y otras Pérdidas</b>	<b>\$3,607,999.27</b>	<b>\$3,505,023.05</b>
<b>Resultados del Ejercicio (Ahorro/Desahorro)</b>	<b>\$21,248,291.88</b>	<b>\$9,254,771.19</b>

"Bajo protesta de decir verdad declaramos que los Estados Financieros y sus notas, son razonablemente correctos y son responsabilidad del emisor".



LIC. RAUL GARCIA VALDEZ

JEFE DE LA DIVISION DE FINANZAS Y CONTABILIDAD



M.A. NANCY ALEJANDRA HERNANDEZ ARCE

DIRECTORA DE ADMINISTRACION



**PATRONATO DE OBRAS E INSTALACIONES  
DEL INSTITUTO POLITÉCNICO NACIONAL**

**Estado de Actividades**

Del 01/sep./2024 al 30/sep./2024

(Cifras en Pesos)

Usr: Contabilidad  
Rep rptEstadoActividades

Fecha y 10/oct./2024

Hora de Impresión 10:47 a. m.

Concepto	2024	2023
<b>Ingresos y Otros Beneficios</b>		
<b>Ingresos de Gestión</b>	\$0.00	\$0.00
Impuestos	\$0.00	\$0.00
Cuotas y Aportaciones de Seguridad Social	\$0.00	\$0.00
Contribuciones de Mejoras	\$0.00	\$0.00
Derechos	\$0.00	\$0.00
Productos	\$0.00	\$0.00
Aprovechamientos	\$0.00	\$0.00
Ingresos por Venta de Bienes y Prestación de Servicios	\$0.00	\$0.00
<b>Participaciones, Aportaciones, Convenios, Incentivos Derivados de la Colaboración Fiscal, Fondos Distintos de Aportaciones, Transferencias, Asignaciones, Subsidios y Subvenciones, y Pensiones y Jubilaciones</b>	\$29,597,876.41	\$26,752,115.15
Participaciones, Aportaciones, Convenios, Incentivos Derivados de la Colaboración Fiscal y Fondos Distintos de Aportaciones	\$0.00	\$0.00
Transferencias, Asignaciones, Subsidios y Subvenciones, y Pensiones y Jubilaciones	\$29,597,876.41	\$26,752,115.15
<b>Otros Ingresos y Beneficios</b>	\$0.69	\$27,055.39
Ingresos Financieros	\$0.00	\$0.00
Incremento por Variación de Inventarios	\$0.00	\$0.00
Disminución del Exceso de Estimaciones por Pérdida o Deterioro u Obsolescencia	\$0.00	\$0.00
Disminución del Exceso de Provisiones	\$0.00	\$0.00
Otros Ingresos y Beneficios Varios	\$0.69	\$27,055.39
<b>Total de Ingresos y Otros Beneficios</b>	\$29,597,877.10	\$26,779,170.54
<b>Gastos y Otras Pérdidas</b>		
<b>Gastos de Funcionamiento</b>	\$4,561,155.12	\$3,325,400.03
Servicios Personales	\$3,298,343.01	\$2,424,384.07
Materiales y Suministros	\$27,503.38	\$27,176.26
Servicios Generales	\$1,235,308.73	\$873,839.70
<b>Transferencias, Asignaciones, Subsidios y Otras Ayudas</b>	\$0.00	\$0.00
Transferencias Internas y Asignaciones al Sector Público	\$0.00	\$0.00
Transferencias al Resto del Sector Público	\$0.00	\$0.00
Subsidios y Subvenciones	\$0.00	\$0.00
Ayudas Sociales	\$0.00	\$0.00
Pensiones y Jubilaciones	\$0.00	\$0.00
Transferencias a Fideicomisos, Mandatos y Contratos Análogos	\$0.00	\$0.00
Transferencias a la Seguridad Social	\$0.00	\$0.00
Donativos	\$0.00	\$0.00
Transferencias al Exterior	\$0.00	\$0.00
<b>Participaciones y Aportaciones</b>	\$0.00	\$0.00
Participaciones	\$0.00	\$0.00
Aportaciones	\$0.00	\$0.00
Convenios	\$0.00	\$0.00
<b>Intereses, Comisiones y Otros Gastos de la Deuda Pública</b>	\$0.00	\$0.00
Intereses de la Deuda Pública	\$0.00	\$0.00
Comisiones de la Deuda Pública	\$0.00	\$0.00
Gastos de la Deuda Pública	\$0.00	\$0.00
Costo por Coberturas	\$0.00	\$0.00
Apoyos Financieros	\$0.00	\$0.00
<b>Otros Gastos y Pérdidas Extraordinarias</b>	\$16,456.85	\$0.00
Estimaciones, Depreciaciones, Deterioros, Obsolescencia y Amortizaciones	\$16,456.85	\$0.00
Provisiones	\$0.00	\$0.00
Disminución de Inventarios	\$0.00	\$0.00
Otros Gastos	\$0.00	\$0.00

**PATRONATO DE OBRAS E INSTALACIONES  
DEL INSTITUTO POLITECNICO NACIONAL**

**Estado de Actividades**

Usr: Contabilidad

Del 01/sep./2024 al 30/sep./2024

Fecha y 10/oct./2024


Rep: rptEstadoActividades

(Cifras en Pesos)

Hora de Impresión 10:47 a. m.

Concepto	2024	2023
<b>Inversión Pública</b>	\$0.00	\$0.00
Inversión Pública no Capitalizable	\$0.00	\$0.00
<b>Total de Gastos y otras Pérdidas</b>	\$4,577,611.97	\$3,325,400.03
<b>Resultados del Ejercicio (Ahorro/Desahorro)</b>	\$25,020,265.13	\$23,453,770.51

"Bajo protesta de decir verdad declaramos que los Estados Financieros y sus notas, son razonablemente correctos y son responsabilidad del emisor".



LIC. RAUL GARCIA VALDEZ

JEFE DE LA DIMSIÓN DE FINANZAS Y CONTABILIDAD



M.A. NANCY ALEJANDRA HERNANDEZ ARCE

DIRECTORA DE ADMINISTRACION



**PATRONATO DE OBRAS E INSTALACIONES  
DEL INSTITUTO POLITECNICO NACIONAL**

**Estado de Actividades**

Del 01/ene./2024 al 30/sep./2024

(Cifras en Pesos)

Usr: Contabilidad

Rep: rptEstadoActividades

Fecha y 10/oct./2024

Hora de Impresión 10:47 a. m.

Concepto	2024	2023
<b>Ingresos y Otros Beneficios</b>		
<b>Ingresos de Gestión</b>	\$0.00	\$0.00
Impuestos	\$0.00	\$0.00
Cuotas y Aportaciones de Seguridad Social	\$0.00	\$0.00
Contribuciones de Mejoras	\$0.00	\$0.00
Derechos	\$0.00	\$0.00
Productos	\$0.00	\$0.00
Aprovechamientos	\$0.00	\$0.00
Ingresos por Venta de Bienes y Prestación de Servicios	\$0.00	\$0.00
<b>Participaciones, Aportaciones, Convenios, Incentivos Derivados de la Colaboración Fiscal, Fondos Distintos de Aportaciones, Transferencias, Asignaciones, Subsidios y Subvenciones, y Pensiones y Jubilaciones</b>	\$461,141,285.39	\$188,267,141.36
Participaciones, Aportaciones, Convenios, Incentivos Derivados de la Colaboración Fiscal y Fondos Distintos de Aportaciones	\$0.00	\$0.00
Transferencias, Asignaciones, Subsidios y Subvenciones, y Pensiones y Jubilaciones	\$461,141,285.39	\$188,267,141.36
<b>Otros Ingresos y Beneficios</b>	\$36.95	\$1,265,256.51
Ingresos Financieros	\$0.00	\$0.00
Incremento por Variación de Inventarios	\$0.00	\$1,957.78
Disminución del Exceso de Estimaciones por Pérdida o Deterioro u Obsolescencia	\$0.00	\$0.00
Disminución del Exceso de Provisiones	\$0.00	\$0.00
Otros Ingresos y Beneficios Varios	\$36.95	\$1,263,298.73
<b>Total de Ingresos y Otros Beneficios</b>	\$461,141,322.34	\$189,532,397.87
<b>Gastos y Otras Pérdidas</b>		
<b>Gastos de Funcionamiento</b>	\$32,972,335.90	\$27,627,337.86
Servicios Personales	\$22,655,521.30	\$22,057,961.29
Materiales y Suministros	\$429,877.44	\$150,969.08
Servicios Generales	\$9,886,937.16	\$5,418,407.49
<b>Transferencias, Asignaciones, Subsidios y Otras Ayudas</b>	\$0.00	\$0.00
Transferencias Internas y Asignaciones al Sector Público	\$0.00	\$0.00
Transferencias al Resto del Sector Público	\$0.00	\$0.00
Subsidios y Subvenciones	\$0.00	\$0.00
Ayudas Sociales	\$0.00	\$0.00
Pensiones y Jubilaciones	\$0.00	\$0.00
Transferencias a Fideicomisos, Mandatos y Contratos Análogos	\$0.00	\$0.00
Transferencias a la Seguridad Social	\$0.00	\$0.00
Donativos	\$0.00	\$0.00
Transferencias al Exterior	\$0.00	\$0.00
<b>Participaciones y Aportaciones</b>	\$0.00	\$0.00
Participaciones	\$0.00	\$0.00
Aportaciones	\$0.00	\$0.00
Convenios	\$0.00	\$0.00
<b>Intereses, Comisiones y Otros Gastos de la Deuda Pública</b>	\$0.00	\$0.00
Intereses de la Deuda Pública	\$0.00	\$0.00
Comisiones de la Deuda Pública	\$0.00	\$0.00
Gastos de la Deuda Pública	\$0.00	\$0.00
Costo por Coberturas	\$0.00	\$0.00
Apoyos Financieros	\$0.00	\$0.00
<b>Otros Gastos y Pérdidas Extraordinarias</b>	\$147,353.74	\$182,837.00
Estimaciones, Depreciaciones, Deterioros, Obsolescencia y Amortizaciones	\$147,353.74	\$0.00
Provisiones	\$0.00	\$0.00
Disminución de Inventarios	\$0.00	\$182,837.00
Otros Gastos	\$0.00	\$0.00



**PATRONATO DE OBRAS E INSTALACIONES  
DEL INSTITUTO POLITECNICO NACIONAL**  
Estado de Actividades

Usu: Contabilidad

Del 01/ene./2024 al 30/sep./2024

Fecha y 10/oct./2024

Rep: rptEstadoActividades


(Cifras en Pesos)

Hora de Impresión

10:47 a. m.

Concepto	2024	2023
<b>Inversión Pública</b>	<b>\$0.00</b>	<b>\$0.00</b>
Inversión Pública no Capitalizable	\$0.00	\$0.00
<b>Total de Gastos y otras Pérdidas</b>	<b>\$33,119,689.64</b>	<b>\$27,810,174.86</b>
<b>Resultados del Ejercicio (Ahorro/Desahorro)</b>	<b>\$428,021,632.70</b>	<b>\$161,722,223.01</b>

"Bajo protesta de decir verdad declaramos que los Estados Financieros y sus notas, son razonablemente correctos y son responsabilidad del emisor".



LIC. RAUL GARCIA VALDEZ

JEFE DE LA DIVSIÓN DE FINANZAS Y CONTABILIDAD



M.A. NANCY ALEJANDRA HERNANDEZ ARCE

DIRECTORA DE ADMINISTRACION

"En Cumplimiento a lo dispuesto en los artículos 46, Fracción I, Inciso f), y 52 de la Ley General de Contabilidad Gubernamental y de conformidad con lo establecido en el Capítulo VII, Numeral, II, Inciso h) del Manual de Contabilidad Gubernamental emitido por el CONAC, el Ente Público informa lo siguiente:"

Cuenta	Concepto	Importe
7410-1	Pasivo Contingente	\$16,448,768.75

"Bajo protesta de decir verdad declaramos que los Estados Financieros y sus notas, son razonablemente correctos y son responsabilidad del emisor".

  
LIC. RAUL GARCIA VALDEZ  
JEFE DE LA DIVISION DE FINANZAS Y  
CONTABILIDAD

  
M.A. NANCY ALEJANDRA HERNANDEZ ARCE  
DIRECTORA DE ADMINISTRACION

**PATRONATO DE OBRAS E INSTALACIONES  
DEL INSTITUTO POLITECNICO NACIONAL**  
Informe sobre Pasivos Contingentes  
al 31/ago./2024



Usr: Contabilidad  
Rep: rptPasivosContingentes

Fecha y Hora de Impresión | 12/sep./2024  
10:24 a. m.

"En Cumplimiento a lo dispuesto en los artículos 46, Fracción I, Inciso f), y 52 de la Ley General de Contabilidad Gubernamental y de conformidad con lo establecido en el Capítulo VII, Numeral, II, Inciso h) del Manual de Contabilidad Gubernamental emitido por el CONAC, el Ente Público informa lo siguiente:"

Cuenta	Concepto	Importe
7410-1	Pasivo Contingente	\$16,448,768.75

"Bajo protesta de decir verdad declaramos que los Estados Financieros y sus notas, son razonablemente correctos y son responsabilidad del emisor".

  
LIC. RAUL GARCIA VALDEZ

JEFE DE LA DIVISION DE FINANZAS Y  
CONTABILIDAD

  
M.A. NANCY ALEJANDRA HERNANDEZ ARCE

DIRECTORA DE ADMINISTRACION



**PATRONATO DE OBRAS E INSTALACIONES  
DEL INSTITUTO POLITECNICO NACIONAL**  
Informe sobre Pasivos Contingentes  
al 30/sep./2024

Usr: Contabilidad  
Rep: rptPasivosContingentes

Fecha y Hora de Impresión | 10/oct./2024  
10:50 a. m.

"En Cumplimiento a lo dispuesto en los artículos 46, Fracción I, Inciso f), y 52 de la Ley General de Contabilidad Gubernamental y de conformidad con lo establecido en el Capítulo VII, Numeral, II, Inciso h) del Manual de Contabilidad Gubernamental emitido por el CONAC, el Ente Público informa lo siguiente:"

Cuenta	Concepto	Importe
7410-1	Pasivo Contingente	\$16,448,768.75
<b>Total</b>		<b>\$16,448,768.75</b>

"Bajo protesta de decir verdad declaramos que los Estados Financieros y sus notas, son razonablemente correctos y son responsabilidad del emisor".

  
LIC. RAÚL GARCÍA VALDEZ

JEFE DE LA DIVISIÓN DE FINANZAS Y  
CONTABILIDAD

  
M.A. NANCY ALEJANDRA HERNÁNDEZ ARCE

DIRECTORA DE ADMINISTRACION



**PATRONATO DE OBRAS E INSTALACIONES  
DEL INSTITUTO POLITÉCNICO NACIONAL  
NOTAS A LOS ESTADOS FINANCIEROS  
CON CIFRAS AL 30 DE SEPTIEMBRE POR LOS AÑOS 2024 Y 31 DE DICIEMBRE  
2023.  
(CIFRAS EN PESOS)**

**I) NOTAS AL ESTADO DE SITUACIÓN FINANCIERA.**

**A) NOTAS DE DESGLOSE**

❖ **ACTIVO**

- Efectivo y Equivalentes

Corresponde al efectivo tanto en fondo revolvente como en depósitos existentes en instituciones financieras autorizadas en el país, cuya disposición es inmediata; al 30 de septiembre del 2024 y al 31 de diciembre del 2023, se integra de la siguiente manera:

Descripción	30 de Septiembre del 2024	31 de Diciembre del 2023
Bancos		
Banco HSBC Cta. 00140030371	0	95,635,893
Banco HSBC Cta. 4066944984	15,612,996	0
<b>Total</b>	<b>15,612,996</b>	<b>95,635,893</b>

- Derechos a Recibir Efectivo o Equivalentes

Este concepto está integrado principalmente por adeudos generados en la operación o desarrollo de las actividades propias de este Patronato y corresponden a los saldos de las partidas: cuentas por cobrar a corto plazo, gastos a comprobar y deudores diversos. Su integración con cifras al 30 de septiembre del 2024 y al 31 de diciembre del 2023 es la siguiente:





La desagregación de los importes del ejercicio 2024 se muestra a continuación:

Cuentas por Cobrar a Corto Plazo	1,577	1,577				
Deudores Diversos por Cobrar a Corto Plazo	62,688	36,574				26,114
Gastos a Comprobar	15,132					15,132
<b>Total</b>	<b>79,397</b>	<b>38,151</b>	<b>0</b>	<b>0</b>		<b>41,246</b>

- Derechos a Recibir Bienes o Servicios

Este concepto está integrado por los anticipos otorgados a contratistas, así como por los seguros contratados por y a favor del Organismo para cubrir contingencias tanto del personal que labora en el Patronato, como de los bienes muebles que integran el activo contable.

Anticipo a Contratistas por Obras Públicas a Corto Plazo			
Proyectos y Construcciones Sur, SA de CV		10,213,429	0
Por Seguro a Corto Plazo			
Seguro de Autos		4,372	
Seguro de Accidentes Personales		6,776	0
Seguro de Bienes Patrimoniales		70,406	0
<b>Total</b>		<b>81,554</b>	<b>0</b>

- Bienes Disponibles para su Transformación o Consumo (Inventarios)

Este Patronato no cuenta con bienes para su transformación, pero para cuestiones administrativas y contables se han registrado en la cuenta de almacenes, los insumos de consumo inmediato o mediano plazo, tales como materiales, útiles y equipos menores de oficina, útiles de impresión y reproducción, útiles y equipos menores de tecnologías de la información entre otros; que han sido adquiridos durante el presente







ejercicio; así como en anteriores. Insumos que son necesarios para la realización de las actividades encaminadas a cumplir con los objetivos y metas institucionales. Este registro se desglosa a continuación:

Bienes Disponibles para su Transformación o Consumo			
Almacén de Materiales y Suministros de Consumo	514,622		514,622
<b>Total</b>	<b>514,622</b>		<b>514,622</b>

- Estimaciones para Cuentas Incobrables por Derechos a Recibir Efectivo o Equivalentes

Este concepto representa el monto de la estimación que se establece con el fin de prever las pérdidas derivadas de la incobrabilidad de los derechos a recibir efectivo o equivalentes:

Estimación para Cuentas Incobrables						
José Ledesma Pérez	15,132					15,132
Jonatan Mireles Hernández	16,834					16,834
Ivonne Ibáñez Pérez	9,280					9,280
<b>Total</b>	<b>41,246</b>	<b>0</b>	<b>0</b>	<b>0</b>	<b>0</b>	<b>41,246</b>

- Inversiones Financieras

Este Patronato no cuenta con inversiones financieras a la fecha de este documento.

- Bienes Inmuebles, Muebles, e Intangibles

Este rubro se integra por los activos fijos propiedad del Patronato y que son utilizados para el cumplimiento de sus objetivos y metas institucionales; así como también las Obras o Construcciones en Proceso llevadas a cabo por administración y supervisión como objeto y razón de ser de este Organismo durante los ejercicios actuales y anteriores.





➤ Bienes Inmuebles, Infraestructura y Construcciones en Proceso.

En este rubro está considerado el saldo correspondiente a las construcciones u obras en proceso tanto de remodelación, adaptación y construcción de inmuebles en terrenos propiedad del Instituto Politécnico Nacional, contratadas y supervisadas por el Patronato durante el ejercicio o años anteriores; importes que una vez que sean formalizadas las actas de cesión correspondientes, serán transferidas a dicho Instituto; a la fecha de este informe su integración se divide de la siguiente manera:

Bienes Inmuebles, Infraestructura y Construcciones en Proceso			
Construcciones en Proceso en Bienes de Dominio Público	2015	72,119,140	72,119,140
Construcciones en Proceso en Bienes Propios	2019	21,000,000	21,000,000
Construcciones en Proceso en Bienes Propios	2023	428,017,122	428,017,122
Construcciones en Proceso en Bienes Propios	2024	413,891,152	0
<b>Total</b>		<b>935,027,414</b>	<b>521,136,262</b>

Cabe destacar el importe de \$428,017,122 y \$413,891,152 entre los ejercicios 2024 y 2023; corresponde a los trabajos de inversión pública autorizados al Patronato denominado "Construcción de la Unidad Profesional Interdisciplinaria de Ingeniería del IPN, Campus Palenque", obra de carácter plurianual (2023-2024); misma que suman el importe de \$841,908,274.

➤ Bienes Muebles, Equipo y Vehículos

Este rubro representa los bienes muebles que son propiedad del Patronato como son: Mobiliario y Equipo de Oficina, Vehículos y Equipo de Transporte, Mobiliario y Equipo de Cómputo, Maquinaria, Otros Equipos y Herramientas, que fueron adquiridos con recursos presupuestales, o donados por otras instituciones, bienes que se encuentran completamente depreciados pero en condiciones de uso y que son básicos para la operatividad de este Organismo; a la fecha de este informe su integración es la siguiente:

Bienes Muebles, Equipo y Vehículos				
Bienes Muebles				
Mobiliario y Equipo de Oficina	3,817,534	3,826,079	(3,816,699)	(3,822,714)
Equipo de Cómputo y de Tec. Inf.	4,006,131	4,830,612	(3,563,878)	(4,240,986)
Vehículos y Equipo de Transporte	1,196,758	1,196,758	(1,196,758)	(1,196,758)
<b>Total</b>	<b>9,020,423</b>	<b>9,853,449</b>	<b>(8,577,335)</b>	<b>(9,260,458)</b>





➤ Bienes Intangibles

Este rubro representa los Software y Programas informáticos que son propiedad del Patronato que fueron adquiridos con recursos presupuestales, o donados por otras instituciones, bienes que se encuentran completamente amortizados, pero en condiciones de uso y que son básicos para la operatividad de este Organismo; a la fecha de este informe su integración es la siguiente:

	2023	2024	2025	2026
Bienes Intangibles				
Software y Programas	2,170,832	2,170,832	(2,170,832)	(2,170,832)
<b>Total</b>	<b>2,170,832</b>	<b>2,170,832</b>	<b>(2,170,832)</b>	<b>(2,170,832)</b>

• Estimaciones y Deterioro

El Patronato no registra operaciones financieras relacionadas con estimaciones y deterioro derivados de inventarios.

*[Handwritten signature]*







❖ PASIVO

- Cuentas por Pagar a Corto Plazo.

Las cuentas por pagar a corto plazo, se integran por saldos pendientes de liquidar y que corresponden entre otros a: Sueldos pendientes de pagar y las retenciones que se derivan de la relación laboral con los trabajadores, como es el Impuesto sobre la renta retenido por sueldos y salarios, así como las derivadas de prestaciones sociales, proveedores de bienes y servicios por las operaciones que realiza el Organismo para el desarrollo de sus funciones, otras cuentas por pagar y provisiones por demandas y juicios en proceso de resolución. Su integración es la siguiente:

Cuentas por Pagar a Corto Plazo		
Servicios Personales	149,671	1,036,393
Proveedores	222,680	32,544
Contratistas por Obra Pública	0	81,394,253
Retenciones y Contribuciones	798,592	21,677
Otras Cuentas por Pagar	333,550	2,706,004
<b>Total</b>	<b>1,504,493</b>	<b>85,190,871</b>

Por la antigüedad de los importes su segregación se muestra a continuación:

### Servicios Personales:

Descripción	Importe	Importe
Salarios del año 2023	149,671	149,671

### Proveedores

Pemex Transformación Industrial, S.A. DE C.V.	2,984	2,984
Graciela Lorena Rocha Madrid	8,220	8,220
Daniel Váldez Martínez	1,680	1,680
Viajes Premier S.A.	203,186	203,186
Edenred México S.A. de C.V.	6,610	6,610
<b>Total</b>	<b>222,680</b>	<b>222,680</b>





**Contratistas por Obras Públicas por Pagar a Corto Plazo:**

A la fecha no se tiene contratistas por pagar.

**Retenciones y Contribuciones**

Retenciones a terceros	2,893	2,893		
Retenciones por atraso de obra	711,450	711,450		
Contribuciones del Organismo				
Impuesto Sobre Nomina	84,101	84,101		
Retenciones al Personal				
ISSSTE	148		148	
<b>Total</b>	<b>798,592</b>	<b>798,444</b>	<b>148</b>	<b>0</b>

**Otras Cuentas por Pagar**

Jorge Balam Quitze González Castro	153,591		153,591	
Tesorería de la Federación	179,959	608	70,388	108,963
<b>Total</b>	<b>333,550</b>	<b>608</b>	<b>0</b>	<b>223,979</b>

**Cuentas por Pagar a Largo Plazo.**

Este rubro está integrado por la cuenta de Contratistas por Obra Pública por Pagar y se debe a que dicho importe corresponde a compromisos del ejercicio 2015 que se encuentran pendientes de pago, lo anterior derivado a que los contratos firmados entre el Patronato y los Contratistas se encuentran en proceso jurídico; por lo tanto, en cuanto este se resuelva se procederá a lo indicado en la resolución correspondiente. Se desglosa su importe a continuación:





Cuentas por Pagar a Largo Plazo		
Contratistas por Pagar a Largo Plazo	9,460,096	9,460,096
<b>Total</b>	<b>9,460,096</b>	<b>9,460,096</b>

## Contratistas por Pagar a Largo Plazo

JAVAC CONSTRUCCIONES	4,291,098	4,291,098
INGENIERIA APLICADA EN SISTEMAS RGG	5,168,998	5,168,998
<b>Total</b>	<b>9,460,096</b>	<b>9,460,096</b>

## II) NOTAS AL ESTADO DE ACTIVIDADES

### ❖ Ingresos de Gestión.

Los ingresos más otros ingresos menos los gastos recibidos al 30 de septiembre del 2024 y 2023, muestra la operación de las actividades del Organismo; se resumen los importes a continuación:

Participaciones, Aportaciones, Convenios, Incentivos Derivados de la Colaboración Fiscal, Fondos Distintos de Aportaciones, Transferencias, Asignaciones, Subsidios y Subvenciones, y Pensiones y Jubilaciones	461,141,285	3,744,763
Otros Ingresos y Beneficios		
Ingresos Financieros		
Otros Ingresos y Beneficios Varios	37	1,236,241
Gastos y Otras Perdidas	32,972,336	2,678,175
Otros Gastos y Perdidas Extraordinarias	147,354	
<b>Total</b>	<b>428,021,632</b>	<b>2,302,829</b>





### III) NOTAS AL ESTADO DE VARIACIÓN EN LA HACIENDA PÚBLICA

El Estado de Variación en la Hacienda Pública muestra las modificaciones o cambios realizados en la Hacienda Pública de este Patronato, y sus importes al 30 de septiembre del 2024 y 2023 es el siguiente:

<b>Hacienda Pública/Patrimonio Contribuido</b>		
Aportaciones	24,741,169	25,457,578
Donaciones de Capital	4,247,626	3,533,766
Actualización de la Hacienda Pública/Patrimonio	1,855,830	1,855,830
<b>Total</b>	<b>30,844,625</b>	<b>30,847,174</b>
<b>Hacienda Pública/Patrimonio Generado</b>		
Resultado del Ejercicio	428,021,632	429,016,534
Resultado de Ejercicios Anteriores (1)	492,100,408	63,412,788
<b>Total</b>	<b>950,966,665</b>	<b>523,276,495</b>

- (1) Cabe destacar el importe de \$492,100,408 del ejercicio 2024; corresponde gran parte al inicio de los trabajos de inversión pública autorizados al Patronato; denominado "Construcción de la Unidad Profesional Interdisciplinaria de Ingeniería del IPN, Campus Palenque", obra de carácter plurianual (2023-2024); y que la cantidad de inversión asciende a \$862,664,564.

### IV) NOTAS AL ESTADO DE FLUJOS DE EFECTIVO.

- ❖ Efectivo y Equivalentes

El análisis de los saldos inicial y final que figuran en la última parte del Estado de Flujos de Efectivo en la cuenta de efectivo y equivalentes al 30 de septiembre del 2024 y 31 de diciembre de 2023 es como sigue:


Efectivo en Bancos - Dependencias	15,612,996	95,635,893
Fondos con Afectación Especifica	0	0
<b>Total</b>	<b>15,612,996</b>	<b>95,635,893</b>





**V) CONCILIACIÓN ENTRE LOS INGRESOS PRESUPUESTARIOS Y CONTABLES, ASÍ  
COMO ENTRE LOS EGRESOS PRESUPUESTARIOS Y LOS GASTOS CONTABLES.**

A continuación, se presentan las conciliaciones entre los ingresos presupuestarios y contables, así como entre los egresos presupuestarios y los gastos contables en los formatos emitidos para tal fin por el Consejo Nacional de Armonización Contable.



1. Ingresos Presupuestarios	<b>461,487,614</b>
2. Más ingresos contables no presupuestarios	36
Incremento por variación de inventarios	
Disminución de exceso de estimaciones por pérdida o deterioro u obsolescencia	
Disminución del exceso de provisiones	
Otros ingresos y beneficios varios	
Otros ingresos contables no presupuestarios	
3. Menos ingresos presupuestario no contables	
Productos de capital	
Aprovechamientos de capital	
Ingresos derivados de financiamientos	
Otros Ingresos presupuestarios no contables	
4.- Ingresos Contables (4 = 1 + 2 - 3)	<b>461,487,650</b>

\*Las sumas parciales y totales pueden no coincidir debido al redondeo.





1. Total de Egresos (Presupuestarios)	<b>462,062,229</b>
2. Menos egresos presupuestarios no contables	<b>426,973,698</b>
Mobiliario y equipo de administración	
Mobiliario y equipo educacional y recreativo	
Equipo e instrumental médico y de laboratorio	
Vehículos y equipo de transporte	
Materiales y Suministros	482,526
Maquinaria, otros equipos y herramientas	
Activos biológicos	
Bienes inmuebles	
Activos intangibles	
Obra pública en bienes propios	426,491,171
Acciones y participaciones de capital	
Compra de títulos y valores	
Inversiones en fideicomisos, mandatos y otros análogos	
Provisiones para contingencias y otras erogaciones especiales	
Amortización de la deuda publica	
Adeudos de ejercicios fiscales anteriores (ADEFAS)	
Otros Egresos Presupuestales No Contables	
3. Más gastos contables no presupuestales	577,231
Estimaciones, depreciaciones, deterioros, obsolescencia y amortizaciones(1)	147,354
Provisiones	
Disminución de inventarios	
Aumento por insuficiencia de estimaciones por pérdida o deterioro u obsolescencia	
Aumento por insuficiencia de provisiones	
Otros Gastos(2)	
Otros Gastos Contables No presupuestales (3)	
Materiales y Suministros (consumos)	429,877
4.- Total de Gasto Contable (4 = 1 - 2 + 3)	<b>35,665,762</b>

\*Las sumas parciales y totales pueden no coincidir debido al redondeo.







## B) NOTAS DE MEMORIA (CUENTAS DE ORDEN)

Las cuentas de orden son utilizadas como control contable, y su registro no afecta ni modifica los estados financieros.

En estas cuentas de orden contables se han registrado 13 juicios laborales por demandas hechas por ex trabajadores de esta Entidad y pendientes de ser resueltas por el Tribunal competente, por un monto de \$16,448,769; este importe fue notificado por la Oficina del Abogado General del IPN, informando al efecto, el estado que estos guardan y podrán afectar a la Entidad en el momento en que se emita un laudo desfavorable, que puede derivar en una obligación de pago.

Demanda Judicial en proceso de resolución	16,448,769
---	------------

El Patronato en cumplimiento con lo establecido en la Norma de Información Financiera Gubernamental General para el Sector Paraestatal (NIFGG SP 01) "Control Presupuestario de los Ingresos y de los Gastos" registra en cuentas de orden, el presupuesto autorizado y sus modificaciones, tanto de los ingresos como de los egresos. En el caso de las cuentas presupuestales se presentan de acuerdo con los momentos presupuestales en este Patronato se tienen las siguientes:

### PRESUPUESTO DE INGRESOS

Presupuesto Modificado		497,571,630
Transferencias Recibidas	461,138,967	
Transferencias Por Recibir	36,432,663	0
<b>Total</b>		<b>497,571,630</b>

### PRESUPUESTO DE EGRESOS

Presupuesto Autorizado		497,571,630
Presupuesto Ejercido	461,138,967	
Presupuesto Comprometido		0
Presupuesto por Ejercer	36,432,663	0
Presupuesto por Reintegrar*		0
<b>Total</b>		<b>497,571,630</b>



Handwritten mark

Handwritten signature



## **C) NOTAS DE GESTIÓN ADMINISTRATIVA**

### **1. INTRODUCCIÓN**

El Patronato de Obras e Instalaciones del Instituto Politécnico Nacional (POI-IPN) es un organismo descentralizado auxiliar del Instituto Politécnico Nacional, con personalidad jurídica y patrimonio propio, autonomía administrativa, presupuestal dependiente de la Secretaría de Educación Pública.

El POI-IPN, tiene por objeto construir, adaptar, ampliar, conservar y equipar las obras e instalaciones del Instituto Politécnico Nacional.

#### **MISIÓN**

El Patronato de Obras e Instalaciones del Instituto Politécnico Nacional, es el organismo que tiene la encomienda legal de desarrollar, con responsabilidad y eficacia, infraestructura inmobiliaria del propio Instituto Politécnico Nacional.

#### **VISIÓN**

Ser el organismo capaz de afrontar y resolver, técnicamente, las demandas en materia de infraestructura inmobiliaria que requiera el Instituto Politécnico Nacional.

### **2. PANORAMA ECONÓMICO Y FINANCIERO**

El POI-IPN tuvo un presupuesto inicial autorizado por la H. Cámara de Diputados por la cantidad de \$489,002,333 (Cuatrocientos ochenta y nueve millones dos mil trescientos treinta y tres pesos 00/100 m.n.); presupuesto encaminado a cubrir la operación esencial de este Organismo; así como la atención de los objetivos y metas marcados en el programa institucional del IPN para el ejercicio 2024.

Al tercer trimestre de este ejercicio, se autorizó la ampliación líquida por \$8,569,297.00 (Ocho millones quinientos sesenta y nueve mil doscientos noventa y siete pesos 00/100 m.n.). El presupuesto del año 2024, incluye la cantidad destinada a desarrollar los trabajos de obra pública de la segunda etapa del proyecto de inversión denominado Construcción de la Unidad Profesional Interdisciplinaria de Ingeniería del IPN Campus Palenque, que permitirá beneficiar a más de 3,500 estudiantes del sur-sureste del país con una oferta educativa que atenderá los requerimientos de los sectores prioritarios







Cabe hacer mención que en lo que va del ejercicio, el Patronato ha aplicado y promovido la eficacia y eficiencia presupuestal privilegiando los programas presupuestarios prioritarios, así como las medidas de racionalidad y disciplina presupuestarias marcadas por la Secretaría de Educación Pública y la Secretaría de Hacienda y Crédito Público.

### 3. AUTORIZACIÓN E HISTORIA

El POI-IPN se creó mediante Decreto Presidencial publicado en el Diario Oficial de la Federación el 2 de marzo de 1967; tal disposición se abrogó mediante Decreto Presidencial publicado el 21 de abril de 1982, el cual ratifica al Patronato como Organismo Público Descentralizado, con personalidad jurídica y patrimonio propios.

El objeto del POI-IPN es elaborar los proyectos arquitectónicos de los edificios que requiera el Instituto Politécnico Nacional (IPN), proponer la readaptación de edificios ya construidos, realizar por adjudicación directa o mediante contrato las obras de construcción, adaptación e instalaciones de los bienes que se requieren para equipamiento de las obras e instalaciones del IPN.

El POI-IPN, de acuerdo con la fracción XXIV del artículo 79 de la Ley del Impuesto Sobre la Renta, es una Persona Moral con Fines no Lucrativos y no contribuyente de este impuesto, sin embargo, de los pagos realizados a Personas Físicas por concepto de sueldos y salarios, honorarios y actividad empresarial es responsable solidario de retener y enterar los impuestos federales, de conformidad con el artículo 3 segundo párrafo.

Asimismo, de acuerdo la fracción II del artículo 1º de la Ley del Impuesto al Valor Agregado es obligado a retener este impuesto por los pagos realizados a Personas Físicas por concepto de honorarios y actividad empresarial.

### 4. ORGANIZACIÓN Y OBJETO SOCIAL

- Objeto Social. - Es Coadyuvar al impulso de la educación, ampliando y considerando la infraestructura del IPN, mostrando congruencia con los objetivos, acciones y programas del sector educativo
- Principal Actividad. - El objeto del POI-IPN es elaborar los proyectos arquitectónicos de los edificios que requiera el Instituto Politécnico Nacional (IPN), proponer la readaptación de edificios ya construidos, realizar por administración directa o mediante contrato las obras de construcción, adaptación e instalaciones de los bienes que se requieren para equipamiento de las obras e instalaciones del IPN.
- Ejercicio Fiscal. - El ejercicio fiscal es 2024.
- Régimen Jurídico. - El POI-IPN, de acuerdo con la fracción XXIV del artículo 79 de la Ley del Impuesto Sobre la Renta, es una Persona Moral con Fines no Lucrativos.
- Consideraciones Fiscales. - No contribuyente de este impuesto, sin embargo, de los pagos realizados a Personas Físicas por concepto de sueldos y salarios, honorarios y actividad empresarial es responsable solidario de retener y enterar los impuestos federales, de conformidad con el artículo 3 segundo párrafo. Asimismo, de acuerdo la fracción II del artículo 1º de la Ley del Impuesto al Valor Agregado es







obligado a retener este impuesto por los pagos realizados a Personas Físicas por concepto de honorarios y actividad empresarial.

- Estructura Organizacional. - Este Patronato cuenta con una Plantilla de 99 servidores públicos 1 Secretario Ejecutivo, 4 Direcciones de Área, 12 Jefaturas de División, 81 Operativos tanto de confianza como de base. (En este listado se incluye personal del OIC 1 Titular, 2 jefaturas 3 operativos).
- Fideicomisos. - El POI-IPN no cuenta con ningún Fideicomiso.

## 5. BASES DE PREPARACIÓN DE LOS ESTADOS FINANCIEROS

Los Estados Financieros son elaborados y presentados de conformidad con la Ley General de Contabilidad Gubernamental, lineamientos y disposiciones emitidos por el Consejo Nacional de Armonización Contable (CONAC), decretos, acuerdos, comunicados y normas expedidas por la Secretaría de Hacienda y Crédito Público (SHCP) y en forma supletoria aplica las Normas de Información Financiera (NIF), emitidas por el Consejo Mexicano de Normas de Información Financiera, A.C. (CINIF), en tanto no contravengan con las disposiciones legales a que está sujeto el Patronato como Organismo Público Descentralizado.

Como administración de la Entidad y a la luz de la evidencia con que se cuenta no se tiene conocimiento de algún evento o suceso que implique que el POI-IPN tenga problemas para continuar con sus operaciones.

## 6. POLÍTICAS DE CONTABILIDAD SIGNIFICATIVAS

Para el registro de sus operaciones, el POI-IPN se apeg a al Marco Conceptual de Contabilidad Gubernamental (MCCG), Postulados Básicos de Contabilidad Gubernamental (PBCG) emitidos por el CONAC, a las Normas de Información Financiera Gubernamental General para el Sector Paraestatal (NIFGG SP) emitidas por la Unidad de Contabilidad Gubernamental de la SHCP.

Para la emisión de la Información Financiera y estructura de sus Estados Financieros básicos, el Organismo considera las Normas y Metodología emitida por el CONAC; así como también al Manual de Contabilidad Gubernamental.

Reconocimiento de los efectos de la inflación. El Consejo Mexicano para la Investigación y Desarrollo de Normas de Información Financiera (CINIF) emitió la Norma de Información Financiera B-10 "Efectos de la Inflación", cuya entrada en vigor aplica a partir del 1 de enero de 2008, la cual, establece las reglas que deben observarse para el reconocimiento de los efectos de la inflación en la información financiera y para tales efectos la SHCP a través de la Unidad de Contabilidad Gubernamental emitió la Norma de Información Financiera Gubernamental General para el Sector Paraestatal (NIFGG SP 04) "Re expresión" en donde se establece que ante el cambio de un entorno económico inflacionario a uno no inflacionario, no deben reconocerse los efectos de la inflación del periodo, es decir se realizará una desconexión de la contabilidad inflacionaria.

Se entiende como entorno económico no inflacionario, cuando la inflación es poco importante y se considera controlada en el país; es decir, cuando la inflación acumulada de los tres ejercicios anuales anteriores es



*Handwritten signature in blue ink*



menor que el 26% (promedio anual de 8%). Se entiende como entorno económico inflacionario, cuando los niveles de inflación provocan que la moneda se deprecie de manera importante en su poder adquisitivo y puede dejarse de considerar como referente para liquidar transacciones económicas ocurridas en el pasado, además del impacto en el corto plazo en los indicadores económicos como son el tipo de cambio, tasas de interés, salarios o precios; es decir, cuando la inflación acumulada de los tres ejercicios anuales anteriores es igual o superior que el 26% (promedio anual de 8%).

Reconocimiento de los efectos de la inflación en la información financiera.

Los Estados Financieros del Patronato, se prepararon sobre la base de costo histórico.

La Norma de Información Financiera Gubernamental "NIFG 010" Reconocimiento de la Inflación en los Estados Financieros, establece que las Áreas Centrales de Contabilidad deben reconocer los efectos de la inflación en los estados financieros cuando exista un entorno inflacionario, es decir, cuando el índice inflacionario sea igual o superior al 26% acumulado durante los tres ejercicios anteriores; por lo tanto, un indicador menor permitirá que no sean reconocidos los efectos inflacionarios.

➤ Bancos e inversiones

El efectivo se encuentra representado por depósitos bancarios a la vista, de acuerdo con su valor nominal. Sus intereses se registran cuando se realizan para posteriormente enterarlos a la Tesorería de la Federación.

➤ Deudores diversos

Cuenta que se utiliza para realizar los registros de las operaciones por conceptos de depósitos fijos en apertura de cuentas de cheques, fondos revolventes de operaciones de gasto básico de las unidades administrativas.

➤ Almacén de bienes de consumo

Las existencias de papelería, artículos de oficina, y otros bienes de consumo, se valúan a costos promedios de adquisición, sin exceder el valor de mercado, su registro se realiza con base en las entradas por compras y salidas por consumos de las unidades administrativas.

➤ Inmuebles y bienes muebles

Se registran a su costo de adquisición, incluyendo el Impuesto al Valor Agregado. La depreciación se calcula conforme al método de línea recta con base en la vida útil de los activos.

Hasta el 31 de diciembre de 2007, los Bienes Muebles expresan su valor actualizado mediante la aplicación al costo de adquisición de factores derivados del Índice Nacional de Precios al Consumidor (INPC).

➤ Subsidios del Gobierno Federal

Los recursos recibidos vía presupuesto del Gobierno Federal, para cubrir el gasto corriente por servicios personales (1000), materiales y suministros (2000), servicios generales (3000), transferencias (4000) y se registran en resultados.

➤ Reconocimiento de las obligaciones laborales al retiro de los trabajadores







El patronato tiene la política de registrar en el resultado del ejercicio en que se generan, los pagos a que pueden tener derecho los trabajadores de acuerdo con la Ley Federal de los Trabajadores al Servicio del Estado (apartado "B") en caso de ser despedidos.

### 7. POSICIÓN EN MONEDA EXTRANJERA Y PROTECCION POR RIESGO CAMBIARIO

Al 30 de septiembre de 2024, POI-IPN no tiene saldos en activos ni pasivos en moneda extranjera, por lo cual no existe un riesgo cambiario.

### 8. REPORTE ANALÍTICO DEL ACTIVO

a) Los porcentajes de depreciación y amortización utilizados en los diferentes tipos de activos son los siguientes:

Mobiliario y Equipo de oficina	10
Equipo de cómputo	33.3
Vehículos y Equipo de Transporte	20
Otros activos	10

h) La administración de los bienes muebles, están bajo la supervisión de la División de Recursos Humanos y Servicios del POI-IPN.

### 9. FIDEICOMISOS, MANDATOS Y ANÁLOGOS

El POI-IPN no administra fideicomisos, mandatos y análogos.

### 10 REPORTE DE LA RECAUDACION

Al 30 de septiembre de 2024, el Patronato tuvo una captación de 461,138,967; que corresponden a Recursos Fiscales para el desarrollo de sus actividades esenciales.

### 11. INFORMACIÓN SOBRE LA DEUDA Y EL REPORTE ANALÍTICO DE LA DEUDA

Este Patronato al 30 de septiembre del presente, no ha tenido y no tiene deuda contratada.







## 12. CALIFICACIONES OTORGADAS

No aplica para este Organismo.

## 13. PROCESO DE MEJORA

El POI-IPN considerando las observaciones y acciones de mejora emitidas y propuestas por las instancias de control y fiscalización, así como su responsabilidad sobre la utilidad, confiabilidad, relevancia, comprensibilidad, y comparabilidad de la información financiera y presupuestaria, como base para el control y toma de decisiones sobre las operaciones, ejecución de programas, ejercicio del presupuesto y cumplimiento de sus objetivos institucionales, promueve el seguimiento y atención a estas; de conformidad con las medidas correctivas y preventivas emitidas por dichas instancias que permitan solventar y evitar la recurrencia de observaciones.

## 14. INFORMACIÓN POR SEGMENTOS

No aplica para este Organismo.

## 15. EVENTOS POSTERIORES AL CIERRE

Se informa que no se tiene conocimiento de eventos posteriores que afecten la información financiera del Organismo al 30 de septiembre del 2024 y por el periodo terminado a esa fecha, que proporcionen mayor evidencia sobre eventos que le afectan económicamente y que no se conocían a la fecha de cierre.

## 16. PARTES RELACIONADAS

Se manifiesta que no existen partes relacionadas que influyan significativamente en la toma de decisiones operativas y financieras de este Patronato.

## 17. RESPONSABILIDAD SOBRE LA PRESENTACIÓN RAZONABLE DE LA INFORMACIÓN CONTABLE

Bajo protesta de decir verdad declaramos que los Estados Financieros y sus Notas, son razonablemente correctos y son responsabilidad del emisor.



---

Elaboró  
L.A.E. Raúl García Valdez  
Cargo: Jefe de División de Finanzas y  
Contabilidad



---

Revisó  
Mta. Nancy Alejandra Hernández Arce  
Cargo: Directora de Administración

