

CONCEPTO	INGRESOS						
	APROBADO	AMPLIACIONES	REDUCCIONES	MODIFICADO	DEVENGADO	PAGADO	SUBEJERCICIO
	1	2	3	4=(1+2)-3	5	6	7=4-5
1 Impuestos	\$0.00	\$0.00	\$0.00	\$0.00	\$0.00	\$0.00	\$0.00
2 Cuotas y Aportaciones de Seguridad Social	\$0.00	\$0.00	\$0.00	\$0.00	\$0.00	\$0.00	\$0.00
3 Contribuciones de Mejoras	\$0.00	\$0.00	\$0.00	\$0.00	\$0.00	\$0.00	\$0.00
4 Derechos	\$0.00	\$0.00	\$0.00	\$0.00	\$0.00	\$0.00	\$0.00
5 Productos	\$0.00	\$0.00	\$0.00	\$0.00	\$0.00	\$0.00	\$0.00
6 Aprovechamientos	\$0.00	\$0.00	\$0.00	\$0.00	\$0.00	\$0.00	\$0.00
7 Ingresos por Venta de Bienes, Prestacion de Servicios y Otros Ingresos	\$0.00	\$0.00	\$0.00	\$0.00	\$0.00	\$0.00	\$0.00
8 Participaciones, Aportaciones, Convenios Incentivos Derivados de la Colaboración Fiscal y Fondos Distintos de Aportaciones	\$0.00	\$0.00	\$0.00	\$0.00	\$0.00	\$0.00	\$0.00
9 Transferencias, Asignaciones, Subsidios y Subenciones, Pensiones y Jubilaciones	\$47,853,557.00	\$126,262,755.71	(\$170,897,977.43)	\$3,218,335.28	\$3,218,335.28	\$3,218,335.28	\$0.00
0 Ingresos Derivados de Financiamientos	\$0.00	\$0.00	\$0.00	\$0.00	\$0.00	\$0.00	\$0.00
Total de Ingresos	\$47,853,557.00	\$126,262,755.71	(\$170,897,977.43)	\$3,218,335.28	\$3,218,335.28	\$3,218,335.28	\$0.00

Directora de Planeación y Programación

Lic. Norma González Rodríguez

Secretario Ejecutivo

Ing. Arq. José Alejandro Camacho Sánchez

Jefe de División de Programación y Control Presupuestal

Ing. Mario Vega Velázquez

CONCEPTO	EGRESOS						
	APROBADO	AMPLIACIONES	REDUCCIONES	MODIFICADO	DEVENGADO	PAGADO	SUBEJERCICIO
	1	2	3	4=(1+2)-3	5	6	7=4-5
1 Gasto Corriente	\$3,577,313.00	\$6,319,026.97	(\$6,678,004.69)	\$3,218,335.28	\$3,218,335.28	\$3,218,335.28	\$0.00
2 Gasto de Capital	\$44,276,244.00	\$119,943,728.74	(\$164,219,972.74)	\$0.00	\$0.00	\$0.00	\$0.00
3 Amortización de la Deuda y Disminución de Pasivos	\$0.00	\$0.00	\$0.00	\$0.00	\$0.00	\$0.00	\$0.00
4 Derechos	\$0.00	\$0.00	\$0.00	\$0.00	\$0.00	\$0.00	\$0.00
5 Productos	\$0.00	\$0.00	\$0.00	\$0.00	\$0.00	\$0.00	\$0.00
6 Aprovechamientos	\$0.00	\$0.00	\$0.00	\$0.00	\$0.00	\$0.00	\$0.00
Total del Gasto	\$47,853,557.00	\$126,262,755.71	(\$170,897,977.43)	\$3,218,335.28	\$3,218,335.28	\$3,218,335.28	\$0.00

Directora de Planeación y Programación

Lic. Norma González Rodríguez

Secretario Ejecutivo

Ing. Arq. José Alejandro Camacho Sánchez

Jefe de División de Programación y Control Presupuestal

Ing. Mario Vega Velázquez

CONCEPTO	EGRESOS						
	APROBADO	AMPLIACIONES	REDUCCIONES	MODIFICADO	DEVENGADO	PAGADO	SUBEJERCICIO
	1	2	3	4=(1+2)-3	5	6	7=4-5
1 Gobierno	\$253,240.00	\$119,535.84	(\$152,090.98)	\$220,684.86	\$220,684.86	\$220,684.86	\$0.00
1.3 Coordinación de la Política de Gobierno	\$253,240.00	\$119,535.84	(\$152,090.98)	\$220,684.86	\$220,684.86	\$220,684.86	\$0.00
1.3.4 Función Pública	\$253,240.00	\$119,535.84	(\$152,090.98)	\$220,684.86	\$220,684.86	\$220,684.86	\$0.00
2 Desarrollo Social	\$47,600,317.00	\$126,143,219.87	(\$170,745,886.45)	\$2,997,650.42	\$2,997,650.42	\$2,997,650.42	\$0.00
2.5 Educación Social	\$47,600,317.00	\$126,143,219.87	(\$170,745,886.45)	\$2,997,650.42	\$2,997,650.42	\$2,997,650.42	\$0.00
2.5.2 Educación Media Superior	\$3,299,483.00	\$6,179,491.13	(\$6,481,323.71)	\$2,997,650.42	\$2,997,650.42	\$2,997,650.42	\$0.00
2.5.3 Educación Superior	\$44,300,834.00	\$119,963,728.74	(\$164,264,562.74)	\$0.00	\$0.00	\$0.00	\$0.00
Total del Gasto	\$47,853,557.00	\$126,262,755.71	(\$170,897,977.43)	\$3,218,335.28	\$3,218,335.28	\$3,218,335.28	\$0.00

Directora de Planeación y Programación

Lic. Norma González Rodríguez

Secretario Ejecutivo

Ing. Arq. José Alejandro Camacho Sánchez

Jefe de División de Programación y Control Presupuestal

Ing. Mario Vega Velázquez



Patronato de Obras e Instalaciones del Instituto Politécnico Nacional
Estado Analítico del Ejercicio del Presupuesto de Egresos
Clasificación Administrativa
Del 01 al 30 de Abril de 2024

CONCEPTO	EGRESOS						
	APROBADO	AMPLIACIONES	REDUCCIONES	MODIFICADO	DEVENGADO	PAGADO	SUBEJERCICIO
	1	2	3	4=(1+2)-3	5	6	7=4-5
Patronato de Obras e Instalaciones del Instituto Politecnico Nacional	\$47,853,557.00	\$126,262,755.71	(\$170,897,977.43)	\$3,218,335.28	\$3,218,335.28	\$3,218,335.28	\$0.00
Total del Gasto	\$47,853,557.00	\$126,262,755.71	(\$170,897,977.43)	\$3,218,335.28	\$3,218,335.28	\$3,218,335.28	\$0.00

Directora de Planeación y Programación

Lic. Norma González Rodríguez

Secretario Ejecutivo

Ing. Arq. José Alejandro Camacho Sánchez

Jefe de División de Programación y Control Presupuestal

Ing. Mario Vega Velázquez

Fecha de Elaboración: 14 de Mayo de 2024

CONCEPTO	INGRESOS						
	APROBADO	AMPLIACIONES	REDUCCIONES	MODIFICADO	DEVENGADO	PAGADO	SUB EJERCICIO
	1	2	3	4=1+2-3	5	6	7=4-5
1000 SERVICIOS PERSONALES	\$2,677,756.00	\$2,891,266.90	(\$3,374,297.84)	\$2,194,725.06	\$2,194,725.06	\$2,194,725.06	\$0.00
1100 Remuneraciones al Personal de Carácter Permanente	\$1,172,816.00	\$283,494.16	(\$335,800.21)	\$1,120,509.95	\$1,120,509.95	\$1,120,509.95	\$0.00
1300 Remuneraciones Adicionales y Especiales	\$80,500.00	\$650,851.81	(\$512,214.04)	\$219,137.77	\$219,137.77	\$219,137.77	\$0.00
1400 Seguridad Social	\$218,240.00	\$392,045.87	(\$477,999.14)	\$132,286.73	\$132,286.73	\$132,286.73	\$0.00
1500 Otras Prestaciones Sociales y Económicas	\$1,206,200.00	\$1,564,875.06	(\$2,048,284.45)	\$722,790.61	\$722,790.61	\$722,790.61	\$0.00
2000 MATERIALES Y SUMINISTROS	\$56,400.00	\$296,941.87	(\$327,311.70)	\$26,030.17	\$26,030.17	\$26,030.17	\$0.00
2100 Materiales de Administración, Emisión de Documentos y Artículos Oficiales	\$30,000.00	\$133,626.00	(\$162,627.00)	\$999.00	\$999.00	\$999.00	\$0.00
2200 Alimentos y Utensilios	\$1,900.00	\$2,216.02	(\$0.02)	\$4,116.00	\$4,116.00	\$4,116.00	\$0.00
2400 Materiales y Artículos de Construcción y de Reparación	\$3,500.00	\$0.00	(\$3,500.00)	\$0.00	\$0.00	\$0.00	\$0.00
2600 Combustibles, Lubricantes y Aditivos	\$20,000.00	\$12,714.26	(\$25,430.72)	\$7,283.54	\$7,283.54	\$7,283.54	\$0.00
2700 Vestuario, Blancos, Prendas de Protección y Artículos Deportivos	\$0.00	\$124,141.91	\$124,141.91	\$0.00	\$0.00	\$0.00	\$0.00
3000 Herramientas, Refacciones y Accesorios Menores	\$1,000.00	\$24,243.68	(\$11,612.05)	\$13,631.63	\$13,631.63	\$13,631.63	\$0.00
3000 SERVICIOS GENERALES	\$843,157.00	\$3,130,818.20	(\$2,976,395.15)	\$997,580.05	\$997,580.05	\$997,580.05	\$0.00
3100 Servicios Básicos	\$3,850.00	\$25,585.13	(\$22,783.39)	\$6,651.74	\$6,651.74	\$6,651.74	\$0.00
3200 Servicios de Arrendamiento	\$65,000.00	\$184,933.88	(\$236,082.09)	\$13,851.79	\$13,851.79	\$13,851.79	\$0.00
3300 Servicios Profesionales, Científicos, Técnicos y Otros Servicios	\$65,990.00	\$2,178,252.23	(\$1,601,164.53)	\$643,077.70	\$643,077.70	\$643,077.70	\$0.00
3400 Servicios Financieros, Bancarios y Comerciales	\$10,949.00	\$17,489.99	(\$10,949.00)	\$17,489.99	\$17,489.99	\$17,489.99	\$0.00
3500 Servicios de Instalación, Reparación, Mantenimiento y Conservación	\$401,000.00	\$323,004.00	(\$607,789.17)	\$116,214.83	\$116,214.83	\$116,214.83	\$0.00
3700 Servicio de Traslado y Viáticos	\$224,868.00	\$385,394.00	(\$486,899.00)	\$123,363.00	\$123,363.00	\$123,363.00	\$0.00
3900 Otros Servicios Generales	\$71,500.00	\$16,158.97	(\$10,727.97)	\$76,931.00	\$76,931.00	\$76,931.00	\$0.00
6000 INVERSION PÚBLICA	\$44,276,244.00	\$119,943,728.74	(\$164,219,972.74)	\$0.00	\$0.00	\$0.00	\$0.00
6200 Obra Pública en Bienes Propios	\$44,276,244.00	\$119,943,728.74	\$164,219,972.74	\$0.00	\$0.00	\$0.00	\$0.00
Total del Gasto	\$47,853,557.00	\$126,262,755.71	(\$170,897,977.43)	\$3,218,335.28	\$3,218,335.28	\$3,218,335.28	\$0.00

Directora de Planeación y Programación

Lic. Norma González Rodríguez

Secretario Ejecutivo

Ing. Arq. José Alejandro Camacho Sánchez

Jefe de División de Programación y Control Presupuestal

Ing. Mario Vega Velázquez

CONCEPTO	INGRESOS							
	APROBADO	AMPLIACIONES	REDUCCIONES	MODIFICADO	DEVENGADO	PAGADO	SUBEJERCICIO	
	1	2	3	4=(1+2)-3	5	6	7=4-5	
1 Impuestos	\$0.00	\$0.00	\$0.00	\$0.00	\$0.00	\$0.00	\$0.00	
2 Cuotas y Aportaciones de Seguridad Social	\$0.00	\$0.00	\$0.00	\$0.00	\$0.00	\$0.00	\$0.00	
3 Contribuciones de Mejoras	\$0.00	\$0.00	\$0.00	\$0.00	\$0.00	\$0.00	\$0.00	
4 Derechos	\$0.00	\$0.00	\$0.00	\$0.00	\$0.00	\$0.00	\$0.00	
5 Productos	\$0.00	\$0.00	\$0.00	\$0.00	\$0.00	\$0.00	\$0.00	
6 Aprovechamientos	\$0.00	\$0.00	\$0.00	\$0.00	\$0.00	\$0.00	\$0.00	
7 Ingresos por Venta de Bienes, Prestacion de Servicios y Otros Ingresos	\$0.00	\$0.00	\$0.00	\$0.00	\$0.00	\$0.00	\$0.00	
8 Participaciones, Aportaciones, Convenios Incentivos Derivados de la Colaboración Fiscal y Fondos Distintos de Aportaciones	\$0.00	\$0.00	\$0.00	\$0.00	\$0.00	\$0.00	\$0.00	
9 Transferencias, Asignaciones, Subsidios y Subenciones, Pensiones y Jubilaciones	\$288,689,062.00	\$222,304,817.29	(\$370,390,404.60)	\$140,603,474.69	\$140,603,474.69	\$140,603,474.69	\$0.00	
0 Ingresos Derivados de Financiamientos	\$0.00	\$0.00	\$0.00	\$0.00	\$0.00	\$0.00	\$0.00	
Total de Ingresos	\$288,689,062.00	\$222,304,817.29	(\$370,390,404.60)	\$140,603,474.69	\$140,603,474.69	\$140,603,474.69	\$0.00	

Directora de Planeación y Programación

Lic. Norma González Rodríguez

Secretario Ejecutivo

Ing. Arq. José Alejandro Camacho Sánchez

Jefe de División de Programación y Control Presupuestal

Ing. Mario Vega Velázquez

CONCEPTO	EGRESOS						
	APROBADO	AMPLIACIONES	REDUCCIONES	MODIFICADO	DEVENGADO	PAGADO	SUBEJERCICIO
	1	2	3	4=(1+2)-3	5	6	7=4-5
1 Gasto Corriente	\$16,661,790.00	\$13,285,465.90	(\$16,197,433.74)	\$13,749,822.16	\$13,749,822.16	\$13,749,822.16	\$0.00
2 Gasto de Capital	\$272,027,272.00	\$209,019,351.39	(\$354,192,970.86)	\$126,853,652.53	\$126,853,652.53	\$126,853,652.53	\$0.00
3 Amortización de la Deuda y Disminución de Pasivos	\$0.00	\$0.00	\$0.00	\$0.00	\$0.00	\$0.00	\$0.00
4 Derechos	\$0.00	\$0.00	\$0.00	\$0.00	\$0.00	\$0.00	\$0.00
5 Productos	\$0.00	\$0.00	\$0.00	\$0.00	\$0.00	\$0.00	\$0.00
6 Aprovechamientos	\$0.00	\$0.00	\$0.00	\$0.00	\$0.00	\$0.00	\$0.00
Total del Gasto	\$288,689,062.00	\$222,304,817.29	(\$370,390,404.60)	\$140,603,474.69	\$140,603,474.69	\$140,603,474.69	\$0.00

Directora de Planeación y Programación

Lic. Norma González Rodríguez

Secretario Ejecutivo

Ing. Arq. José Alejandro Camacho Sánchez

Jefe de División de Programación y Control Presupuestal

Ing. Mario Vega Velázquez



Patronato de Obras e Instalaciones del Instituto Politécnico Nacional
Estado Analítico del Ejercicio del Presupuesto de Egresos
Clasificación Funcional (Finalidad y Función)
Del 01 de Enero al 30 de Abril de 2024

CONCEPTO	EGRESOS						
	APROBADO	AMPLIACIONES	REDUCCIONES	MODIFICADO	DEVENGADO	PAGADO	SUBEJERCICIO
	1	2	3	4=(1+2)-3	5	6	7=4-5
1 Gobierno	\$993,175.00	\$389,737.58	(\$361,476.56)	\$1,021,436.02	\$1,021,436.02	\$1,021,436.02	(\$0.00)
13 Coordinación de la Política de Gobierno	\$993,175.00	\$389,737.58	(\$361,476.56)	\$1,021,436.02	\$1,021,436.02	\$1,021,436.02	\$0.00
13.4 Función Pública	\$993,175.00	\$389,737.58	(\$361,476.56)	\$1,021,436.02	\$1,021,436.02	\$1,021,436.02	\$0.00
2 Desarrollo Social	\$287,695,887.00	\$221,915,079.71	(\$370,028,928.04)	\$139,582,038.67	\$139,582,038.67	\$139,582,038.67	\$0.00
2.5 Educación Social	\$287,695,887.00	\$221,915,079.71	(\$370,028,928.04)	\$139,582,038.67	\$139,582,038.67	\$139,582,038.67	\$0.00
2.5.2 Educación Media Superior	\$15,639,435.00	\$12,875,728.32	(\$15,786,777.18)	\$12,728,386.14	\$12,728,386.14	\$12,728,386.14	\$0.00
2.5.3 Educación Superior	\$272,056,452.00	\$209,039,351.39	(\$354,242,150.86)	\$126,853,652.53	\$126,853,652.53	\$126,853,652.53	\$0.00
Total del Gasto	\$288,689,062.00	\$222,304,817.29	(\$370,390,404.60)	\$140,603,474.69	\$140,603,474.69	\$140,603,474.69	\$0.00

Directora de Planeación y Programación

Lic. Norma González Rodríguez

Secretario Ejecutivo

Ing. Arq. José Alejandro Camacho Sánchez

Jefe de División de Programación y Control Presupuestal

Ing. Mario Vega Velázquez

CONCEPTO	EGRESOS						
	APROBADO	AMPLIACIONES	REDUCCIONES	MODIFICADO	DEVENGADO	PAGADO	SUBEJERCICIO
	1	2	3	4=(1+2)-3	5	6	7=4-5
Patronato de Obras e Instalaciones del Instituto Politécnico Nacional	\$288,689,062.00	\$222,304,817.29	(\$370,390,404.60)	\$140,603,474.69	\$140,603,474.69	\$140,603,474.69	\$0.00
Total del Gasto	\$288,689,062.00	\$222,304,817.29	(\$370,390,404.60)	\$140,603,474.69	\$140,603,474.69	\$140,603,474.69	\$0.00

Directora de Planeación y Programación

Lic. Norma González Rodríguez

Secretario Ejecutivo

Ing. Arq. José Alejandro Camacho Sánchez

Jefe de División de Programación y Control Presupuestal

Ing. Mario Vega Velázquez

Fecha de Elaboración: 14 de Mayo de 2024

CONCEPTO	EGRESOS						
	APROBADO	AMPLIACIONES	REDUCCIONES	MODIFICADO	DEVENGADO	PAGADO	SUB EJERCICIO
	1	2	3	4=1+2-3	5	6	7=4-5
1000 SERVICIOS PERSONALES	\$12,425,924.00	\$5,632,236.79	(\$8,389,182.63)	\$9,668,978.16	\$9,668,978.16	\$9,668,978.16	\$0.00
1100 Remuneraciones al Personal de Carácter Permanente	\$4,962,816.00	\$826,161.90	(\$1,078,962.11)	4,710,015.79	\$4,710,015.79	\$4,710,015.79	\$0.00
1300 Remuneraciones Adicionales y Especiales	\$1,109,172.00	\$833,392.00	(\$764,606.04)	1,177,957.96	\$1,177,957.96	\$1,177,957.96	\$0.00
1400 Seguridad Social	\$1,193,952.00	\$1,724,266.17	(\$1,864,413.31)	1,053,804.86	\$1,053,804.86	\$1,053,804.86	\$0.00
1500 Otras Prestaciones Sociales y Económicas	\$5,159,984.00	\$2,248,416.72	(\$4,681,201.17)	2,727,199.55	\$2,727,199.55	\$2,727,199.55	\$0.00
2000 MATERIALES Y SUMINISTROS	\$294,407.00	\$704,103.66	(\$829,277.35)	\$169,233.31	\$169,233.31	\$169,233.31	\$0.00
2100 Materiales de Administración, Emisión de Documentos y Artículos Oficiales	\$173,107.00	\$165,872.00	(\$328,054.99)	10,924.01	\$10,924.01	\$10,924.01	\$0.00
2200 Alimentos y Utensilios	\$12,800.00	\$3,372.04	(\$3,372.06)	12,799.98	\$12,799.98	\$12,799.98	\$0.00
2400 Materiales y Artículos de Construcción y de Reparación	\$3,500.00	\$0.00	(\$3,500.00)	0.00	\$0.00	\$0.00	\$0.00
2600 Combustibles, Lubricantes y Aditivos	\$60,000.00	\$15,687.12	(\$41,117.84)	34,569.28	\$34,569.28	\$34,569.28	\$0.00
2700 Vestuario, Blancos, Prendas de Protección y Artículos Deportivos	\$0.00	\$452,612.82	\$372,425.73	80,187.09	\$80,187.09	\$80,187.09	\$0.00
3000 Herramientas, Refacciones y Accesorios Menores	\$45,000.00	\$66,559.68	(\$80,806.73)	30,752.95	\$30,752.95	\$30,752.95	\$0.00
3000 SERVICIOS GENERALES	\$3,941,459.00	\$6,949,125.45	(\$6,978,973.76)	\$3,911,610.69	\$3,911,610.69	\$3,911,610.69	(\$0.00)
3100 Servicios Básicos	\$11,050.00	\$33,108.13	(\$31,441.52)	\$12,716.61	\$12,716.61	\$12,716.61	\$0.00
3200 Servicios de Arrendamiento	\$195,000.00	\$313,252.06	(\$487,697.79)	\$20,554.27	\$20,554.27	\$20,554.27	\$0.00
3300 Servicios Profesionales, Científicos, Técnicos y Otros Servicios	\$1,186,903.00	\$4,944,801.35	(\$3,495,103.56)	\$2,636,600.79	\$2,636,600.79	\$2,636,600.79	\$0.00
3400 Servicios Financieros, Bancarios y Comerciales	\$300,949.00	\$302,213.21	(\$304,049.83)	\$299,112.38	\$299,112.38	\$299,112.38	\$0.00
3500 Servicios de Instalación, Reparación, Mantenimiento y Conservación	\$1,356,876.00	\$473,004.00	(\$1,455,913.17)	\$373,966.83	\$373,966.83	\$373,966.83	\$0.00
3700 Servicio de Traslado y Viáticos	\$676,181.00	\$723,515.73	(\$1,067,099.95)	\$332,596.78	\$332,596.78	\$332,596.78	\$0.00
3900 Otros Servicios Generales	\$214,500.00	\$159,230.97	(\$137,667.94)	\$236,063.03	\$236,063.03	\$236,063.03	(\$0.00)
6000 INVERSION PÚBLICA	\$272,027,272.00	\$209,019,351.39	(\$354,192,970.86)	\$126,853,652.53	\$126,853,652.53	\$126,853,652.53	\$0.00
6200 Obra Pública en Bienes Propios	\$272,027,272.00	\$209,019,351.39	(\$354,192,970.86)	\$126,853,652.53	\$126,853,652.53	\$126,853,652.53	\$0.00
Total del Gasto	\$288,689,062.00	\$222,304,817.29	(\$370,390,404.60)	\$140,603,474.69	\$140,603,474.69	\$140,603,474.69	\$0.00

Directora de Planeación y Programación

Lic. Norma González Rodríguez

Secretario Ejecutivo

Ing. Arq. José Alejandro Camacho Sánchez

Jefe de División de Programación y Control Presupuestal

Ing. Mario Vega Velázquez

CONCEPTO	INGRESOS						
	APROBADO	AMPLIACIONES	REDUCCIONES	MODIFICADO	DEVENGADO	PAGADO	SUBEJERCICIO
	1	2	3	4=(1+2)-3	5	6	7=4-5
1 Impuestos	\$0.00	\$0.00	\$0.00	\$0.00	\$0.00	\$0.00	\$0.00
2 Cuotas y Aportaciones de Seguridad Social	\$0.00	\$0.00	\$0.00	\$0.00	\$0.00	\$0.00	\$0.00
3 Contribuciones de Mejoras	\$0.00	\$0.00	\$0.00	\$0.00	\$0.00	\$0.00	\$0.00
4 Derechos	\$0.00	\$0.00	\$0.00	\$0.00	\$0.00	\$0.00	\$0.00
5 Productos	\$0.00	\$0.00	\$0.00	\$0.00	\$0.00	\$0.00	\$0.00
6 Aprovechamientos	\$0.00	\$0.00	\$0.00	\$0.00	\$0.00	\$0.00	\$0.00
7 Ingresos por Venta de Bienes, Prestacion de Servicios y Otros Ingresos	\$0.00	\$0.00	\$0.00	\$0.00	\$0.00	\$0.00	\$0.00
8 Participaciones, Aportaciones, Convenios Incentivos Derivados de la Colaboración Fiscal y Fondos Distintos de Aportaciones	\$0.00	\$0.00	\$0.00	\$0.00	\$0.00	\$0.00	\$0.00
9 Transferencias, Asignaciones, Subsidios y Subenciones, Pensiones y Jubilaciones	\$48,353,517.00	\$170,800,635.26	(\$86,505,068.51)	\$132,649,083.75	\$132,649,083.75	\$132,649,083.75	\$0.00
0 Ingresos Derivados de Financiamientos	\$0.00	\$0.00	\$0.00	\$0.00	\$0.00	\$0.00	\$0.00
Total de Ingresos	\$48,353,517.00	\$170,800,635.26	(\$86,505,068.51)	\$132,649,083.75	\$132,649,083.75	\$132,649,083.75	\$0.00

Directora de Planeación y Programación

Lic. Norma González Rodríguez

Secretario Ejecutivo

Ing. Arq. José Alejandro Camacho Sánchez

Jefe de División de Programación y Control Presupuestal

Ing. Mario Vega Velázquez

CONCEPTO	EGRESOS						
	APROBADO	AMPLIACIONES	REDUCCIONES	MODIFICADO	DEVENGADO	PAGADO	SUBEJERCICIO
	1	2	3	4=(1+2)-3	5	6	7=4-5
1 Gasto Corriente	\$3,472,319.00	\$6,580,662.52	(\$6,143,620.20)	\$3,909,361.32	\$3,909,361.32	\$3,909,361.32	\$0.00
2 Gasto de Capital	\$44,881,198.00	\$164,219,972.74	(\$80,361,448.31)	\$128,739,722.43	\$128,739,722.43	\$128,739,722.43	\$0.00
3 Amortizacion de la Deuda y Disminucion de Pasivos	\$0.00	\$0.00	\$0.00	\$0.00	\$0.00	\$0.00	\$0.00
4 Derechos	\$0.00	\$0.00	\$0.00	\$0.00	\$0.00	\$0.00	\$0.00
5 Productos	\$0.00	\$0.00	\$0.00	\$0.00	\$0.00	\$0.00	\$0.00
6 Aprovechamientos	\$0.00	\$0.00	\$0.00	\$0.00	\$0.00	\$0.00	\$0.00
Total del Gasto	\$48,353,517.00	\$170,800,635.26	(\$86,505,068.51)	\$132,649,083.75	\$132,649,083.75	\$132,649,083.75	\$0.00

Directora de Planeación y Programación

Lic. Norma González Rodríguez

Secretario Ejecutivo

Ing. Arq. José Alejandro Camacho Sánchez

Jefe de División de Programación y Control Presupuestal

Ing. Mario Vega Velázquez

CONCEPTO	EGRESOS						
	APROBADO	AMPLIACIONES	REDUCCIONES	MODIFICADO	DEVENGADO	PAGADO	SUBEJERCICIO
	1	2	3	4=(1+2)-3	5	6	7=4-5
1 Gobierno	\$299,852.00	\$115,790.98	(\$171,232.40)	\$244,410.58	\$244,410.58	\$244,410.58	\$0.00
1.3 Coordinación de la Política de Gobierno	\$299,852.00	\$115,790.98	(\$171,232.40)	\$244,410.58	\$244,410.58	\$244,410.58	\$0.00
1.3.4 Función Pública	\$299,852.00	\$115,790.98	(\$171,232.40)	\$244,410.58	\$244,410.58	\$244,410.58	\$0.00
2 Desarrollo Social	\$48,053,665.00	\$170,684,844.28	(\$86,333,836.11)	\$132,404,673.17	\$132,404,673.17	\$132,404,673.17	\$0.00
2.5 Educación Social	\$48,053,665.00	\$170,684,844.28	(\$86,333,836.11)	\$132,404,673.17	\$132,404,673.17	\$132,404,673.17	\$0.00
2.5.2 Educación Media Superior	\$3,167,877.00	\$6,438,675.54	(\$5,949,821.81)	\$3,656,730.73	\$3,656,730.73	\$3,656,730.73	\$0.00
2.5.3 Educación Superior	\$44,885,788.00	\$164,246,168.74	(\$80,384,014.30)	\$128,747,942.44	\$128,747,942.44	\$128,747,942.44	\$0.00
Total del Gasto	\$48,353,517.00	\$170,800,635.26	(\$86,505,068.51)	\$132,649,083.75	\$132,649,083.75	\$132,649,083.75	\$0.00

Directora de Planeación y Programación

Lic. Norma González Rodríguez

Secretaría Ejecutiva

Ing. Arq. José Alejandro Camacho Sánchez

Jefe de División de Programación y Control Presupuestal

Ing. Mario Vega Velázquez

CONCEPTO	EGRESOS						
	APROBADO	AMPLIACIONES	REDUCCIONES	MODIFICADO	DEVENGADO	PAGADO	SUBEJERCICIO
	1	2	3	4=(1+2)-3	5	6	7=4-5
Patronato de Obras e Instalaciones del Instituto Politécnico Nacional	\$48,353,517.00	\$170,800,635.26	(\$86,505,068.51)	\$132,649,083.75	\$132,649,083.75	\$132,649,083.75	\$0.00
Total del Gasto	\$48,353,517.00	\$170,800,635.26	(\$86,505,068.51)	\$132,649,083.75	\$132,649,083.75	\$132,649,083.75	\$0.00

Directora de Planeación y Programación

Lic. Norma González Rodríguez

Secretario Ejecutivo

Ing. Arq. José Alejandro Gamacho Sánchez

Jefe de División de Programación y Control Presupuestal

Ing. Mario Vega Velázquez

CONCEPTO	INGRESOS						
	APROBADO	AMPLIACIONES	REDUCCIONES	MODIFICADO	DEVENGADO	PAGADO	SUBEJERCICIO
	1	2	3	4=1+2-3	5	6	7=4-5
1000 SERVICIOS PERSONALES	\$2,913,785.00	\$2,855,695.84	(\$2,862,985.02)	\$2,906,495.82	\$2,906,495.82	\$2,906,495.82	\$0.00
1100 Remuneraciones al Personal de Carácter Permanente	\$1,520,000.00	\$335,800.21	(\$615,220.20)	\$1,240,580.01	\$1,240,580.01	\$1,240,580.01	\$0.00
1300 Remuneraciones Adicionales y Especiales	\$60,500.00	\$480,214.04	(\$319,815.45)	\$220,898.59	\$220,898.59	\$220,898.59	\$0.00
1400 Seguridad Social	\$627,885.00	\$540,897.14	(\$704,773.40)	\$464,008.74	\$464,008.74	\$464,008.74	\$0.00
1500 Otras Prestaciones Sociales y Económicas	\$705,400.00	\$1,498,784.45	(\$1,223,175.97)	\$981,008.48	\$981,008.48	\$981,008.48	\$0.00
2000 MATERIALES Y SUMINISTROS	\$31,421.00	\$332,551.69	(\$347,695.20)	\$16,277.49	\$16,277.49	\$16,277.49	\$0.00
2100 Materiales de Administración, Emisión de Documentos y Artículos Oficiales	\$2,000.00	\$164,731.99	(\$166,731.99)	\$0.00	\$0.00	0.00	\$0.00
2200 Alimentos y Utensilios	\$9,000.00	\$0.02	(\$6,047.55)	\$2,952.47	\$2,952.47	\$2,952.47	\$0.00
2400 Materiales y Artículos de Construcción y de Reparación	\$0.00	\$1,000.00	(\$1,000.00)	\$0.00	\$0.00	\$0.00	\$0.00
2600 Combustibles, Lubricantes y Aditivos	\$20,421.00	\$25,430.72	(\$32,526.70)	\$13,325.02	\$13,325.02	\$13,325.02	\$0.00
2700 Vestuario, Blancos, Prendas de Protección y Artículos Deportivos	\$0.00	\$124,141.91	\$124,141.91	\$0.00	\$0.00	\$0.00	\$0.00
2900 Herramientas, Refacciones y Accesorios Menores	\$0.00	\$17,247.05	(\$17,247.05)	\$0.00	\$0.00	\$0.00	\$0.00
3000 SERVICIOS GENERALES	\$527,113.00	\$3,392,414.99	(\$2,932,939.98)	\$986,588.01	\$986,588.01	\$986,588.01	\$0.00
3100 Servicios Básicos	\$4,150.00	\$21,273.39	(\$21,377.52)	\$4,045.87	\$4,045.87	\$4,045.87	\$0.00
3200 Servicios de Arrendamiento	\$65,000.00	\$234,400.27	(\$241,045.93)	\$58,354.34	\$58,354.34	\$58,354.34	\$0.00
3300 Servicios Profesionales, Científicos, Técnicos y Otros Servicios	\$35,990.00	\$2,287,538.69	(\$1,612,764.74)	\$710,763.95	\$710,763.95	\$710,763.95	\$0.00
3400 Servicios Financieros, Bancarios y Comerciales	\$0.00	\$0.00	(\$0.00)	\$0.00	\$0.00	\$0.00	\$0.00
3500 Servicios de Instalación, Reparación, Mantenimiento y Conservación	\$130,000.00	\$345,985.17	(\$336,246.32)	\$139,738.85	\$139,738.85	\$139,738.85	\$0.00
3700 Servicio de Traslado y Viáticos	\$224,868.00	\$492,789.50	(\$713,189.50)	\$4,468.00	\$4,468.00	\$4,468.00	\$0.00
3900 Otros Servicios Generales	\$67,105.00	\$10,427.97	(\$8,315.97)	\$69,217.00	\$69,217.00	\$69,217.00	\$0.00
6000 INVERSION PÚBLICA	\$44,881,198.00	\$164,219,972.74	(\$80,361,448.31)	\$128,739,722.43	\$128,739,722.43	\$128,739,722.43	\$0.00
6200 Obra Pública en Bienes Propios	\$44,881,198.00	\$164,219,972.74	\$80,361,448.31	\$128,739,722.43	\$128,739,722.43	\$128,739,722.43	\$0.00
Total del Gasto	\$48,353,517.00	\$170,800,635.26	(\$86,505,068.51)	\$132,649,083.75	\$132,649,083.75	\$132,649,083.75	\$0.00

Directora de Planeación y Programación

Lic. Norma González Rodríguez

Secretario Ejecutivo

Ing. Arq. José Alejandro Camacho Sánchez

Jefe de División de Programación y Control Presupuestal

Ing. Mario Vega Velázquez

CONCEPTO	INGRESOS						
	APROBADO	AMPLIACIONES	REDUCCIONES	MODIFICADO	DEVENGADO	PAGADO	SUBEJERCICIO
	1	2	3	4=(1+2)-3	5	6	7=4-5
1 Impuestos	\$0.00	\$0.00	\$0.00	\$0.00	\$0.00	\$0.00	\$0.00
2 Cuotas y Aportaciones de Seguridad Social	\$0.00	\$0.00	\$0.00	\$0.00	\$0.00	\$0.00	\$0.00
3 Contribuciones de Mejoras	\$0.00	\$0.00	\$0.00	\$0.00	\$0.00	\$0.00	\$0.00
4 Derechos	\$0.00	\$0.00	\$0.00	\$0.00	\$0.00	\$0.00	\$0.00
5 Productos	\$0.00	\$0.00	\$0.00	\$0.00	\$0.00	\$0.00	\$0.00
6 Aprovechamientos	\$0.00	\$0.00	\$0.00	\$0.00	\$0.00	\$0.00	\$0.00
7 Ingresos por Venta de Bienes, Prestacion de Servicios y Otros Ingresos	\$0.00	\$0.00	\$0.00	\$0.00	\$0.00	\$0.00	\$0.00
8 Participaciones, Aportaciones, Convenios Incentivos Derivados de la Colaboración Fiscal y Fondos Distintos de Aportaciones	\$0.00	\$0.00	\$0.00	\$0.00	\$0.00	\$0.00	\$0.00
9 Transferencias, Asignaciones, Subsidios y Subenciones, Pensiones y Jubilaciones	\$337,042,579.00	\$393,105,452.55	(\$456,895,473.11)	\$273,252,558.44	\$273,252,558.44	\$273,252,558.44	\$0.00
0 Ingresos Derivados de Financiamientos	\$0.00	\$0.00	\$0.00	\$0.00	\$0.00	\$0.00	\$0.00
Total de Ingresos	\$337,042,579.00	\$393,105,452.55	(\$456,895,473.11)	\$273,252,558.44	\$273,252,558.44	\$273,252,558.44	\$0.00

Directora de Planeación y Programación

Lic. Norma González Rodríguez

Secretario Ejecutivo

Ing. Arq. José Alejandro Camacho Sánchez

Jefe de División de Programación y Control Presupuestal

Ing. Mario Vega Velázquez



Patronato de Obras e Instalaciones del Instituto Politécnico Nacional
Estado Analítico del Ejercicio del Presupuesto de Egresos
Clasificación Económica (por Tipo de Gasto)
Del 01 de Enero al 31 de Mayo de 2024

CONCEPTO	EGRESOS						
	APROBADO	AMPLIACIONES	REDUCCIONES	MODIFICADO	DEVENGADO	PAGADO	SUBEJERCICIO
	1	2	3	4=(1+2)-3	5	6	7=4-5
1 Gasto Corriente	\$20,134,109.00	\$19,866,128.42	(\$22,341,053.94)	\$17,659,183.48	\$17,659,183.48	\$17,659,183.48	\$0.00
2 Gasto de Capital	\$316,908,470.00	\$373,239,324.13	(\$434,554,419.17)	\$255,593,374.96	\$255,593,374.96	\$255,593,374.96	\$0.00
3 Amortización de la Deuda y Disminución de Pasivos	\$0.00	\$0.00	\$0.00	\$0.00	\$0.00	\$0.00	\$0.00
4 Derechos	\$0.00	\$0.00	\$0.00	\$0.00	\$0.00	\$0.00	\$0.00
5 Productos	\$0.00	\$0.00	\$0.00	\$0.00	\$0.00	\$0.00	\$0.00
6 Aprovechamientos	\$0.00	\$0.00	\$0.00	\$0.00	\$0.00	\$0.00	\$0.00
Total del Gasto	\$337,042,579.00	\$393,105,452.55	(\$456,895,473.11)	\$273,252,558.44	\$273,252,558.44	\$273,252,558.44	\$0.00

Directora de Planeación y Programación

Lic. Norma González Rodríguez

Secretario Ejecutivo

Ing. Arq. José Alejandro Camacho Sánchez

Jefe de División de Programación y Control Presupuestal

Ing. Mario Vega Velázquez

Fecha de Elaboración: 14 de Junio de 2024

CONCEPTO	EGRESOS						
	APROBADO	AMPLIACIONES	REDUCCIONES	MODIFICADO	DEVENGADO	PAGADO	SUBEJERCICIO
	1	2	3	4=(1+2)-3	5	6	7=4-5
1 Gobierno	\$1,293,027.00	\$505,528.56	(\$532,708.96)	\$1,265,846.60	\$1,265,846.60	\$1,265,846.60	(\$0.00)
1.3 Coordinación de la Política de Gobierno	\$1,293,027.00	\$505,528.56	(\$532,708.96)	\$1,265,846.60	\$1,265,846.60	\$1,265,846.60	\$0.00
1.3.4 Función Pública	\$1,293,027.00	\$505,528.56	(\$532,708.96)	\$1,265,846.60	\$1,265,846.60	\$1,265,846.60	\$0.00
2 Desarrollo Social	\$335,749,552.00	\$392,599,923.99	(\$456,362,764.15)	\$271,986,711.84	\$271,986,711.84	\$271,986,711.84	\$0.00
2.5 Educación Social	\$335,749,552.00	\$392,599,923.99	(\$456,362,764.15)	\$271,986,711.84	\$271,986,711.84	\$271,986,711.84	\$0.00
2.5.2 Educación Media Superior	\$18,807,312.00	\$19,314,403.86	(\$21,736,598.99)	\$16,385,116.87	\$16,385,116.87	\$16,385,116.87	\$0.00
2.5.3 Educación Superior	\$316,942,240.00	\$373,285,520.13	(\$434,626,165.16)	\$255,601,594.97	\$255,601,594.97	\$255,601,594.97	\$0.00
Total del Gasto	\$337,042,579.00	\$393,105,452.55	(\$456,895,473.11)	\$273,252,558.44	\$273,252,558.44	\$273,252,558.44	\$0.00

Directora de Planeación y Programación

Lic. Norma González Rodríguez

Secretario Ejecutivo

Ing. Arq. José Alejandro Camacho Sánchez

Jefe de División de Programación y Control Presupuestal

Ing. Mario Vega Velázquez



Patronato de Obras e Instalaciones del Instituto Politécnico Nacional
Estado Analítico del Ejercicio del Presupuesto de Egresos
Clasificación Administrativa
Del 01 de Enero al 31 de Mayo de 2024

CONCEPTO	EGRESOS						
	APROBADO	AMPLIACIONES	REDUCCIONES	MODIFICADO	DEVENGADO	PAGADO	SUBEJERCICIO
	1	2	3	4=(1+2)-3	5	6	7=4-5
Patronato de Obras e Instalaciones del Instituto Politécnico Nacional	\$337,042,579.00	\$393,105,452.55	(\$456,895,473.11)	\$273,252,558.44	\$273,252,558.44	\$273,252,558.44	\$0.00
Total del Gasto	\$337,042,579.00	\$393,105,452.55	(\$456,895,473.11)	\$273,252,558.44	\$273,252,558.44	\$273,252,558.44	\$0.00

Directora de Planeación y Programación

Lic. Norma González Rodríguez

Secretario Ejecutivo

Ing. Arq. José Alejandro Camacho Sánchez

Jefe de División de Programación y Control Presupuestal

Ing. Mario Vega Velázquez

Fecha de Elaboración: 14 de Junio de 2024

CONCEPTO	EGRESOS						
	APROBADO	AMPLIACIONES	REDUCCIONES	MODIFICADO	DEVENGADO	PAGADO	SUBEJERCICIO
	1	2	3	4=1+2-3	5	6	7=4-5
1000 SERVICIOS PERSONALES	\$15,339,709.00	\$8,487,932.63	(\$11,252,167.65)	\$12,575,473.98	\$12,575,473.98	\$12,575,473.98	\$0.00
1100 Remuneraciones al Personal de Carácter Permanente	\$6,482,816.00	\$1,161,962.11	(\$1,694,182.31)	5,950,595.80	\$5,950,595.80	\$5,950,595.80	\$0.00
1300 Remuneraciones Adicionales y Especiales	\$1,169,672.00	\$1,313,606.04	(\$1,084,421.49)	1,398,856.55	\$1,398,856.55	\$1,398,856.55	\$0.00
1400 Seguridad Social	\$1,821,837.00	\$2,265,163.31	(\$2,569,186.71)	1,517,813.60	\$1,517,813.60	\$1,517,813.60	\$0.00
1500 Otras Prestaciones Sociales y Económicas	\$5,865,384.00	\$3,747,201.17	(\$5,904,377.14)	3,708,208.03	\$3,708,208.03	\$3,708,208.03	\$0.00
2000 MATERIALES Y SUMINISTROS	\$325,828.00	\$1,036,655.35	(\$1,176,972.55)	\$185,510.80	\$185,510.80	\$185,510.80	\$0.00
2100 Materiales de Administración, Emisión de Documentos y Artículos Oficiales	\$175,107.00	\$330,603.99	(\$494,786.98)	10,924.01	\$10,924.01	\$10,924.01	\$0.00
2200 Alimentos y Utensilios	\$21,800.00	\$3,372.06	(\$9,419.61)	15,752.45	\$15,752.45	\$15,752.45	\$0.00
2400 Materiales y Artículos de Construcción y de Reparación	\$3,500.00	\$1,000.00	(\$4,500.00)	0.00	\$0.00	\$0.00	\$0.00
2600 Combustibles, Lubricantes y Aditivos	\$80,421.00	\$41,117.84	(\$73,644.54)	47,894.30	\$47,894.30	\$47,894.30	\$0.00
2700 Vestuario, Blancos, Prendas de Protección y Artículos Deportivos	\$0.00	\$576,754.73	\$496,567.64	80,187.09	\$80,187.09	\$80,187.09	\$0.00
2900 Herramientas, Refacciones y Accesorios Menores	\$45,000.00	\$83,806.73	(\$98,053.78)	30,752.95	\$30,752.95	\$30,752.95	\$0.00
3000 SERVICIOS GENERALES	\$4,468,572.00	\$10,341,540.44	(\$9,911,913.74)	\$4,898,198.70	\$4,898,198.70	\$4,898,198.70	(\$0.00)
3100 Servicios Básicos	\$15,200.00	\$54,381.52	(\$52,819.04)	\$16,762.48	\$16,762.48	\$16,762.48	\$0.00
3200 Servicios de Arrendamiento	\$260,000.00	\$547,652.33	(\$728,743.72)	\$78,908.61	\$78,908.61	\$78,908.61	\$0.00
3300 Servicios Profesionales, Científicos, Técnicos y Otros Servicios	\$1,222,893.00	\$7,232,340.04	(\$5,107,868.30)	\$3,347,364.74	\$3,347,364.74	\$3,347,364.74	\$0.00
3400 Servicios Financieros, Bancarios y Comerciales	\$300,949.00	\$302,213.21	(\$304,049.83)	\$299,112.38	\$299,112.38	\$299,112.38	\$0.00
3500 Servicios de Instalación, Reparación, Mantenimiento y Conservación	\$1,486,876.00	\$818,989.17	(\$1,792,159.49)	\$513,705.68	\$513,705.68	\$513,705.68	\$0.00
3700 Servicio de Traslado y Viáticos	\$901,049.00	\$1,216,305.23	(\$1,780,289.45)	\$337,064.78	\$337,064.78	\$337,064.78	\$0.00
3900 Otros Servicios Generales	\$281,605.00	\$169,658.94	(\$145,983.91)	\$305,280.03	\$305,280.03	\$305,280.03	(\$0.00)
6000 INVERSION PÚBLICA	\$316,908,470.00	\$373,239,324.13	(\$434,554,419.17)	\$255,593,374.96	\$255,593,374.96	\$255,593,374.96	\$0.00
6200 Obra Pública en Bienes Propios	\$316,908,470.00	\$373,239,324.13	(\$434,554,419.17)	\$255,593,374.96	\$255,593,374.96	\$255,593,374.96	\$0.00
Total del Gasto	\$337,042,579.00	\$393,105,452.55	(\$456,895,473.11)	\$273,252,558.44	\$273,252,558.44	\$273,252,558.44	\$0.00

Directora de Planeación y Programación

Lic. Norma González Rodríguez

Secretario Ejecutivo


Ing. Arq. José Alejandro Camacho Sánchez

Jefe de División de Programación y Control Presupuestal

Ing. Mario Vega Velázquez

CONCEPTO	INGRESOS						
	APROBADO	AMPLIACIONES	REDUCCIONES	MODIFICADO	DEVENGADO	RECIBIDO	SUB EJERCICIO
	1	2	3	4=(1+2)-3	5	6	7=4+5
1 Impuestos	\$0.00	\$0.00	\$0.00	\$0.00	\$0.00	\$0.00	\$0.00
2 Cuotas y Aportaciones de Seguridad Social	\$0.00	\$0.00	\$0.00	\$0.00	\$0.00	\$0.00	\$0.00
3 Contribuciones de Mejoras	\$0.00	\$0.00	\$0.00	\$0.00	\$0.00	\$0.00	\$0.00
4 Derechos	\$0.00	\$0.00	\$0.00	\$0.00	\$0.00	\$0.00	\$0.00
5 Productos	\$0.00	\$0.00	\$0.00	\$0.00	\$0.00	\$0.00	\$0.00
6 Aprovechamientos	\$0.00	\$0.00	\$0.00	\$0.00	\$0.00	\$0.00	\$0.00
7 Ingresos por Venta de Bienes, Prestacion de Servicios y Otros Ingresos	\$0.00	\$0.00	\$0.00	\$0.00	\$0.00	\$0.00	\$0.00
8 Participaciones, Aportaciones, Convenios Incentivos Derivados de la Colaboración Fiscal y Fondos Distintos de Aportaciones	\$0.00	\$0.00	\$0.00	\$0.00	\$0.00	\$0.00	\$0.00
9 Transferencias, Asignaciones, Subsidios y Subenciones, Pensiones y Jubilaciones	\$47,393,341.00	\$59,428,731.31	(\$4,918,402.54)	\$101,903,669.77	\$94,855,484.20	\$94,855,484.20	\$7,048,185.57
0 Ingresos Derivados de Financiamientos	\$0.00	\$0.00	\$0.00	\$0.00	\$0.00	\$0.00	\$0.00
Total de Ingresos	\$47,393,341.00	\$59,428,731.31	(\$4,918,402.54)	\$101,903,669.77	\$94,855,484.20	\$94,855,484.20	\$7,048,185.57

Directora de Planeación y Programación




Lic. Norma González Rodríguez

Secretario Ejecutivo




Ing. Arq. José Alejandro Camacho Sánchez

Jefe de División de Programación y Control Presupuestal



Ing. Mario Vega Velázquez




CONCEPTO	EGRESOS						
	APROBADO	AMPLIACIONES	REDUCCIONES	MODIFICADO	DEVENGADO	PAGADO	SUBEJERCICIO
1 Gasto Corriente	\$4,084,608.00	\$9,388,000.00	(\$3,637,074.48)	\$9,835,533.52	\$5,256,846.25	\$5,256,846.25	\$4,578,687.27
2 Gasto de Capital	\$43,308,733.00	\$50,040,731.31	(\$1,281,328.06)	\$92,068,136.25	\$89,598,637.95	\$89,598,637.95	\$2,469,498.30
3 Amortización de la Deuda y Disminución de Pasivos	\$0.00	\$0.00	\$0.00	\$0.00	\$0.00	\$0.00	\$0.00
4 Derechos	\$0.00	\$0.00	\$0.00	\$0.00	\$0.00	\$0.00	\$0.00
5 Productos	\$0.00	\$0.00	\$0.00	\$0.00	\$0.00	\$0.00	\$0.00
6 Aprovechamientos	\$0.00	\$0.00	\$0.00	\$0.00	\$0.00	\$0.00	\$0.00
Total del Gasto	\$47,393,341.00	\$59,428,731.31	(\$4,918,402.54)	\$101,903,669.77	\$94,855,484.20	\$94,855,484.20	\$7,048,185.57

Directora de Planeación y Programación



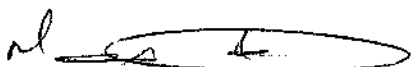
Lic. Norma González Rodríguez

Secretario Ejecutivo



Ing. Arq. José Alejandro Calmaño Sánchez

Jefe de División de Programación y Control Presupuestal



Ing. Mario Vega Velázquez



POIPN

Patronato de Obras e Instalaciones del Instituto Politécnico Nacional
Estado Analítico del Ejercicio del Presupuesto de Egresos
Clasificación Funcional (Finalidad y Función)
Del 01 al 30 de junio de 2024

CONCEPTO	EGRESOS						
	1 APROBADO	2 AMPLIACIONES	3 REDUCCIONES	4 MODIFICADO	5 DEVENGADO	6 PAGADO	7 SUBSERVICIO
1 Gobierno	\$225,000.00	\$163,880.40	(\$0.00)	\$388,880.40	\$197,783.58	\$197,783.58	\$382,193.64
1.3 Coordinación de la Política de Gobierno	\$225,000.00	\$163,880.40	(\$0.00)	\$388,880.40	\$197,783.58	\$197,783.58	\$191,096.82
1.3.4 Función Pública	\$225,000.00	\$163,880.40	(\$0.00)	\$388,880.40	\$197,783.58	\$197,783.58	\$191,096.82
2 Desarrollo Social	\$47,168,341.00	\$59,264,850.91	(\$4,918,402.54)	\$101,514,789.37	\$94,657,700.62	\$94,657,700.62	\$6,857,088.75
2.5 Educación Social	\$47,168,341.00	\$59,264,850.91	(\$4,918,402.54)	\$101,514,789.37	\$94,657,700.62	\$94,657,700.62	\$6,857,088.75
2.5.2 Educación Media Superior	\$3,855,018.00	\$9,203,546.28	(\$3,622,761.37)	\$9,435,802.91	\$5,048,212.66	\$5,048,212.66	\$4,387,590.25
2.5.3 Educación Superior	\$43,313,323.00	\$50,061,304.63	(\$1,295,641.17)	\$92,078,986.46	\$89,609,487.96	\$89,609,487.96	\$2,469,498.50
Total del Gasto	\$47,393,341.00	\$59,428,731.31	(\$4,918,402.54)	\$101,903,669.77	\$94,855,484.20	\$94,855,484.20	\$7,048,185.57

Directora de Planeación y Programación

Lic. Norma González Rodríguez

Secretario Ejecutivo

Ing. Arq. José Alejandro Camacho Sánchez

Jefe de División de Programación y Control Presupuestal

Ing. Mario Vega Velázquez

Fecha de Elaboración: 15 de Julio de 2024

POIPN

Patronato de Obras e Instalaciones del Instituto Politécnico Nacional
Estado Analítico del Ejercicio del Presupuesto de Egresos
Clasificación Administrativa
Del 01 al 30 de Junio de 2024

CONCEPTO	EGRESOS						
	APROBADO	AMPLIACIONES	REDUCCIONES	MODIFICADO	DEVENGADO	PAGADO	SUBEJECIVO
Patronato de Obras e Instalaciones del Instituto Politécnico Nacional	\$47,393,341.00	\$59,428,731.31	(\$4,918,402.54)	\$101,903,669.77	\$94,855,484.20	\$94,855,484.20	\$7,048,185.57
Total del Gasto	\$47,393,341.00	\$59,428,731.31	(\$4,918,402.54)	\$101,903,669.77	\$94,855,484.20	\$94,855,484.20	\$7,048,185.57

Directora de Planeación y Programación

Lic. Norma González Rodríguez

Secretario Ejecutivo

Ing. Arq. José Alejandro Camacho Sánchez

Jefe de División de Programación y Control Presupuestal

Ing. Mario Vega Velázquez

Fecha de Elaboración: 15 de Julio de 2024

CONCEPTO	INGRESOS						
	APROBADO	AMPLIACIONES	REVERSIONES	MODIFICADO	DEVENGADO	PAGADO	SUB EJERCICIO
1000 SERVICIOS PERSONALES	\$3,026,190.00	\$3,376,633.02	(\$500,000.00)	\$5,902,823.02	\$2,102,672.11	\$2,102,672.11	\$3800150.91
1100 Remuneraciones al Personal de Carácter Permanente	\$1,200,000.00	\$622,220.20	(\$0.00)	\$1,822,220.20	\$1,068,773.16	\$1,068,773.16	\$753,447.04
1300 Remuneraciones Adicionales y Especiales	\$71,000.00	\$842,315.45	(\$0.00)	\$913,315.45	\$218,502.92	\$218,502.92	\$694,812.53
1400 Seguridad Social	\$213,000.00	\$694,921.40	(\$0.00)	\$907,921.40	\$118,922.87	\$118,922.87	\$788,998.53
1500 Otras Prestaciones Sociales y Económicas	\$1,542,190.00	\$1,217,175.97	(\$500,000.00)	\$2,259,365.97	\$696,473.16	\$696,473.16	\$1,567,892.81
2000 MATERIALES Y SUMINISTROS	\$150,041.00	\$345,695.20	(\$246,760.75)	\$248,975.45	\$182,870.35	\$182,870.35	\$66105.10
2100 Materiales de Administración, Emisión de Documentos y Artículos Oficiales	\$0.00	\$164,731.99	(\$20,380.17)	\$144,351.82	\$105,506.54	\$105,506.54	\$38,845.29
2200 Alimentos y Utensilios	\$1,900.00	\$6,047.55	(\$6,047.55)	\$1,900.00	\$1,470.00	\$1,470.00	\$430.00
2400 Materiales y Artículos de Construcción y de Reparación	\$0.00	\$1,000.00	(\$0.00)	\$1,000.00	\$262.00	\$262.00	\$738.00
2800 Combustibles, Lubricantes y Aditivos	\$20,000.00	\$32,526.70	(\$29,265.50)	\$23,261.20	\$14,143.68	\$14,143.68	\$9,117.52
2700 Vestuario, Blancos, Prendas de Protección y Artículos Deportivos	\$124,141.00	\$124,141.91	\$179,114.63	\$69,168.28	\$52,193.98	\$52,193.98	\$16,974.30
2900 Herramientas, Refacciones y Accesorios Menores	\$4,000.00	\$17,247.05	(\$11,952.90)	\$9,294.15	\$9,294.15	\$9,294.15	\$0.00
3000 SERVICIOS GENERALES	\$908,377.00	\$5,665,671.78	(\$2,890,313.73)	\$3,683,735.05	\$2,971,303.79	\$2,971,303.79	\$712431.26
3100 Servicios Básicos	\$3,850.00	\$18,667.52	(\$14,190.19)	\$8,327.33	\$3,863.33	\$3,863.33	\$4,464.00
3200 Servicios de Arrendamiento	\$85,000.00	\$238,739.71	(\$192,405.99)	\$131,333.72	\$72,954.34	\$72,954.34	\$58,379.38
3300 Servicios Profesionales, Científicos, Técnicos y Otros Servicios	\$147,938.00	\$2,977,606.72	(\$1,477,972.28)	\$1,647,573.44	\$1,359,278.73	\$1,359,278.73	\$288,294.71
3400 Servicios Financieros, Bancarios y Comerciales	\$0.00	\$33,000.00	(\$33,000.00)	\$0.00	\$0.00	\$0.00	\$0.00
3500 Servicios de Instalación, Reparación, Mantenimiento y Conservación	\$381,000.00	\$1,447,338.64	(\$534,309.19)	\$1,294,029.45	\$1,294,029.25	\$1,294,029.25	\$0.20
3700 Servicio de Tránsito y Viajes	\$224,868.00	\$563,618.22	(\$621,575.08)	\$166,911.14	\$166,911.14	\$166,911.14	\$0.00
3900 Otros Servicios Generales	\$65,720.00	\$386,700.97	(\$16,961.00)	\$435,559.97	\$74,267.00	\$74,267.00	\$361,292.97
6000 INVERSION PÚBLICA	\$43,308,733.00	\$50,040,731.31	(\$1,281,328.06)	\$92,068,136.25	\$89,598,637.95	\$89,598,637.95	\$2469498.30
6200 Obra Pública en Bienes Propios	\$43,308,733.00	\$50,040,731.31	(\$1,281,328.06)	\$92,068,136.25	\$89,598,637.95	\$89,598,637.95	\$2,469,498.30
Total del Gasto	\$47,393,341.00	\$59,428,731.31	(\$4,918,402.54)	\$101,903,669.77	\$94,855,484.20	\$94,855,484.20	\$7,048,185.57

Directora de Planeación y Programación

Lic. Norma González Rodríguez

Secretario Ejecutivo

Ing. Arq. José Alejandro Camacho Sánchez

Jefe de División de Programación y Control Presupuestal

Ing. Mario Vega Velázquez


CONCEPTO	INGRESOS						
	APROBADO	AMPLIACIONES	REDUCCIONES	MODIFICADO	DEVENGADO	PAGADO	SUBEJERCICIO
	1	2	3	4=(1+2)-3	5	6	7=4+5
1 Impuestos	\$0.00	\$0.00	\$0.00	\$0.00	\$0.00	\$0.00	\$0.00
2 Cuotas y Aportaciones de Seguridad Social	\$0.00	\$0.00	\$0.00	\$0.00	\$0.00	\$0.00	\$0.00
3 Contribuciones de Mejoras	\$0.00	\$0.00	\$0.00	\$0.00	\$0.00	\$0.00	\$0.00
4 Derechos	\$0.00	\$0.00	\$0.00	\$0.00	\$0.00	\$0.00	\$0.00
5 Productos	\$0.00	\$0.00	\$0.00	\$0.00	\$0.00	\$0.00	\$0.00
6 Aprovechamientos	\$0.00	\$0.00	\$0.00	\$0.00	\$0.00	\$0.00	\$0.00
7 Ingresos por Venta de Bienes, Prestación de Servicios y Otros Ingresos	\$0.00	\$0.00	\$0.00	\$0.00	\$0.00	\$0.00	\$0.00
8 Participaciones, Aportaciones, Convenios Incentivos Derivados de la Colaboración Fiscal y Fondos Distintos de Aportaciones	\$0.00	\$0.00	\$0.00	\$0.00	\$0.00	\$0.00	\$0.00
9 Transferencias, Asignaciones, Subsidios y Subenciones, Pensiones y Jubilaciones	\$384,435,920.00	\$452,534,183.86	(\$461,813,875.65)	\$375,156,228.21	\$368,106,626.64	\$368,106,626.64	\$7,049,601.57
0 Ingresos Derivados de Financiamientos	\$0.00	\$0.00	\$0.00	\$0.00	\$0.00	\$0.00	\$0.00
Total de Ingresos	\$384,435,920.00	\$452,534,183.86	(\$461,813,875.65)	\$375,156,228.21	\$368,106,626.64	\$368,106,626.64	\$7,049,601.57

Directora de Planeación y Programación




Lic. Norma González Rodríguez

Secretario Ejecutivo



Ing. Arq. José Alejandro Tamacho Sánchez

Jefe de División de Programación y Control Presupuestal



Ing. Mario Vega Velázquez



POIPN

Patronato de Obras e Instalaciones del Instituto Politécnico Nacional
Estado Analítico del Ejercicio del Presupuesto de Egresos
Clasificación Económica (por Tipo de Gasto)
Del 01 de Enero al 30 de Junio de 2024

CONCEPTO	EGRESOS						
	1. APROBADO	2. AMPLIACIONES	3. REDUCCIONES	4. MODIFICADO	5. DEVENGADO	6. PAGADO	7. EJERCIDO
1 Gasto Corriente	\$24,218,717.00	\$29,254,128.42	(\$25,978,128.42)	\$27,494,717.00	\$22,914,613.73	\$22,914,613.73	\$4,580,103.27
2 Gasto de Capital	\$360,217,203.00	\$423,280,055.44	(\$435,835,747.23)	\$347,661,511.21	\$345,192,012.91	\$345,192,012.91	\$2,469,498.30
3 Amortización de la Deuda y Disminución de Pasivos	\$0.00	\$0.00	\$0.00	\$0.00	\$0.00	\$0.00	\$0.00
4 Derechos	\$0.00	\$0.00	\$0.00	\$0.00	\$0.00	\$0.00	\$0.00
5 Productos	\$0.00	\$0.00	\$0.00	\$0.00	\$0.00	\$0.00	\$0.00
6 Aprovechamientos	\$0.00	\$0.00	\$0.00	\$0.00	\$0.00	\$0.00	\$0.00
Total del Gasto	\$384,435,920.00	\$452,534,183.86	(\$461,813,875.65)	\$375,156,228.21	\$368,106,626.64	\$368,106,626.64	\$7,049,601.57


Directora de Planeación y Programación


Lic. Norma González Rodríguez

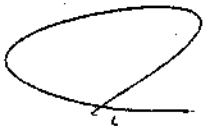
Secretario Ejecutivo


Ing. Arq. José Alejandro Camacho Sánchez

Jefe de División de Programación y Control Presupuestal


Ing. Mario Vega Velázquez

Fecha de Elaboración: 15 de Julio de 2024



POIPNOrganismo de Planeación y Programación
del Instituto Politécnico Nacional

Patronato de Obras e Instalaciones del Instituto Politécnico Nacional
Estado Analítico del Ejercicio del Presupuesto de Egresos
Clasificación Funcional (Finalidad y Función)
Del 01 de Enero al 30 de Junio de 2024


CONCEPTO	EGRESOS						
	APROBADO	AMPLIACIONES	REDUCCIONES	MODIFICADO	DEVENGADO	PAGADO	SUB EJERCIO
	1	2	3	4=1+2-3	5	6	7=4-5
1 Gobierno	\$1,518,027.00	\$669,408.96	(\$532,708.96)	\$1,654,727.00	\$1,463,630.18	\$1,463,630.18	(\$191,096.82)
1.3 Coordinación de la Política de Gobierno	\$1,518,027.00	\$669,408.96	(\$532,708.96)	\$1,654,727.00	\$1,463,630.18	\$1,463,630.18	\$191,096.82
1.3.4 Función Pública	\$1,518,027.00	\$669,408.96	(\$532,708.96)	\$1,654,727.00	\$1,463,630.18	\$1,463,630.18	\$191,096.82
2 Desarrollo Social	\$382,917,893.00	\$451,864,774.90	(\$461,281,166.69)	\$373,501,501.21	\$366,642,996.46	\$366,642,996.46	\$6,858,504.75
2.5 Educación Social	\$382,917,893.00	\$451,864,774.90	(\$461,281,166.69)	\$373,501,501.21	\$366,642,996.46	\$366,642,996.46	\$6,858,504.75
2.5.2 Educación Media Superior	\$22,662,330.00	\$28,517,950.14	(\$25,359,360.36)	\$25,820,919.78	\$21,431,913.53	\$21,431,913.53	\$4,389,006.25
2.5.3 Educación Superior	\$360,255,563.00	\$423,346,824.76	(\$435,921,806.33)	\$347,680,581.43	\$345,211,082.93	\$345,211,082.93	\$2,469,498.50
Total del Gasto	\$384,435,920.00	\$452,534,183.86	(\$461,813,875.65)	\$375,156,228.21	\$368,106,626.64	\$368,106,626.64	\$7,049,601.57

Directora de Planeación y Programación



Lic. Norma González Rodríguez

Secretario Ejecutivo



Ing. Arq. José Alejandro Camacho Sánchez

Jefe de División de Programación y Control Presupuestal



Ing. Mario Vega Velázquez

Fecha de Elaboración: 15 de Julio de 2024



POIPN

Patronato de Obras e Instalaciones del Instituto Politecnico Nacional
Estado Analítico del Ejercicio del Presupuesto de Egresos
Clasificación Administrativa
Del 01 de Enero al 30 de Junio de 2024

CONCEPTO	EGRESOS						
	APROBADO	AMPLIACIONES	REDUCCIONES	MODIFICADO	DEVENCADO	TRAGADO	SUB EJERCICIO
Patronato de Obras e Instalaciones del Instituto Politecnico Nacional	\$384,435,920.00	\$452,534,183.86	(\$461,813,875.65)	\$375,156,228.21	\$368,106,626.64	\$368,106,626.64	\$7,049,601.57
Total del Gasto	\$384,435,920.00	\$452,534,183.86	(\$461,813,875.65)	\$375,156,228.21	\$368,106,626.64	\$368,106,626.64	\$7,049,601.57

Directora de Planeación y Programación

Lic. Norma González Rodríguez

Secretario Ejecutivo

Ing. Arq. José Alejandro Gamacho Sánchez

Jefe de División de Programación y Control Presupuestal

Ing. Mario Vega Velázquez

Fecha de Elaboración: 15 de Julio de 2024

CONCEPTO	EGRESOS						
	APROBADO	AMPLIACIONES	REDUCCIONES	ADQUIRIDO	DEVENGADO	PAGADO	SUB EJERCICIO
	7-4-5	7-4-5	7-4-5	7-4-5	7-4-5	7-4-5	7-4-5
1000 SERVICIOS PERSONALES	\$18,365,899.00	\$11,864,565.65	(\$11,752,167.65)	\$18,478,297.00	\$14,678,146.09	\$14,678,146.09	\$3,800,150.91
1100 Remuneraciones al Personal de Carácter Permanente	\$7,682,816.00	\$1,784,182.31	(\$1,694,182.31)	7,772,816.00	\$7,019,368.96	\$7,019,368.96	\$753,447.04
1300 Remuneraciones Adicionales y Especiales	\$1,240,672.00	\$2,155,921.49	(\$1,084,421.48)	2,312,172.00	\$1,617,359.47	\$1,617,359.47	\$694,812.53
1400 Seguridad Social	\$2,034,837.00	\$2,960,084.71	(\$2,569,186.71)	2,425,735.00	\$1,636,736.47	\$1,636,736.47	\$788,998.53
1500 Otras Prestaciones Sociales y Económicas	\$7,407,574.00	\$4,964,377.14	(\$6,404,377.14)	5,967,574.00	\$4,404,681.19	\$4,404,681.19	\$1,562,892.81
2000 MATERIALES Y SUMINISTROS	\$475,869.00	\$1,382,350.55	(\$1,423,733.30)	\$434,486.25	\$368,381.15	\$368,381.15	\$66,105.10
2100 Materiales de Administración, Emisión de Documentos y Artículos Oficiales	\$175,107.00	\$495,335.98	(\$515,167.15)	155,275.83	\$116,430.55	\$116,430.55	\$38,845.28
2200 Alimentos y Utensilios	\$23,700.00	\$9,419.61	(\$15,467.16)	17,652.45	\$17,222.45	\$17,222.45	\$430.00
2400 Materiales y Artículos de Construcción y de Reparación	\$3,500.00	\$2,000.00	(\$4,500.00)	1,000.00	\$262.00	\$262.00	\$738.00
2600 Combustibles, Lubricantes y Aditivos	\$100,421.00	\$73,644.54	(\$102,910.04)	71,155.50	\$62,037.98	\$62,037.98	\$9,117.52
2700 Vestuario, Blancos, Prendas de Protección y Artículos Deportivos	\$124,141.00	\$700,896.64	\$675,682.27	149,355.37	\$132,381.07	\$132,381.07	\$16,974.30
2900 Herramientas, Refacciones y Accesorios Menores	\$49,000.00	\$101,053.78	(\$110,006.68)	40,047.10	\$40,047.10	\$40,047.10	\$0.00
3000 SERVICIOS GENERALES	\$5,376,949.00	\$16,007,212.22	(\$12,802,227.47)	\$8,581,933.75	\$7,868,086.49	\$7,868,086.49	(\$713,847.26)
3100 Servicios Básicos	\$19,050.00	\$73,049.04	(\$67,008.23)	\$25,089.81	\$20,625.81	\$20,625.81	\$4,464.00
3200 Servicios de Arrendamiento	\$345,000.00	\$785,392.04	(\$921,149.71)	\$210,242.33	\$151,862.95	\$151,862.95	\$58,379.38
3300 Servicios Profesionales, Científicos, Técnicos y Otros Servicios	\$1,370,832.00	\$10,209,946.76	(\$6,585,840.58)	\$4,994,938.18	\$4,706,643.47	\$4,706,643.47	\$288,294.71
3400 Servicios Financieros, Bancarios y Comerciales	\$300,949.00	\$335,213.21	(\$337,049.83)	\$299,112.38	\$299,112.38	\$299,112.38	\$0.00
3500 Servicios de Instalación, Reparación, Mantenimiento y Conservación	\$1,867,876.00	\$2,266,327.81	(\$2,326,468.68)	\$1,807,735.13	\$1,807,734.93	\$1,807,734.93	\$0.20
3700 Servicio de Traslado y Viáticos	\$1,125,917.00	\$1,779,923.45	(\$2,401,864.53)	\$503,975.92	\$503,975.92	\$503,975.92	\$0.00
3900 Otros Servicios Generales	\$347,325.00	\$556,359.91	(\$162,844.91)	\$740,840.00	\$378,131.03	\$378,131.03	(\$362,708.97)
6000 INVERSION PÚBLICA	\$360,217,203.00	\$423,280,055.44	(\$435,835,747.23)	\$347,661,511.21	\$345,192,012.91	\$345,192,012.91	\$2,469,498.30
6200 Obra Pública en Bienes Propios	\$360,217,203.00	\$423,280,055.44	(\$435,835,747.23)	\$347,661,511.21	\$345,192,012.91	\$345,192,012.91	\$2,469,498.30
Total del Gasto	\$384,435,920.00	\$452,534,183.86	(\$461,813,875.65)	\$375,156,228.21	\$368,106,626.64	\$368,106,626.64	\$7,049,601.57

Directora de Planeación y Programación

Lic. Norma González Rodríguez

Secretario Ejecutivo

Ing. Arq. José Alejandro Camacho Sánchez

Jefe de División de Programación y Control Presupuestal

Ing. Mario Vega Velázquez