

**PATRONATO DE OBRAS E INSTALACIONES  
 DEL INSTITUTO POLITECNICO NACIONAL**  
**Conciliación entre los Ingresos Presupuestarios y Contables**  
**Correspondiente Del 01/dic./2024 al 31/dic./2024**  
 (Cifras en pesos)

Usr: Contabilidad  
 Rep: rptConciliacionPresupuestal

Fecha y Hora de Impresión | 22/ene./2025 | 01:02 p. m.

<b>1. Total de Ingresos Presupuestarios</b>	<b>\$2,533,764.53</b>
<b>2. Más Ingresos Contables No Presupuestarios</b>	<b>\$0.00</b>
2.1 Ingresos Financieros	\$0.00
2.2 Incremento por Variación de Inventarios	\$0.00
2.3 Disminución del Exceso de Estimaciones por Pérdida o Deterioro u Obsolescencia	\$0.00
2.4 Disminución del Exceso de Provisiones	\$0.00
2.5 Otros Ingresos y Beneficios Varios	\$0.00
2.6 Otros Ingresos Contables No Presupuestarios	\$0.00
<b>3. Menos Ingresos Presupuestarios No Contables</b>	<b>\$0.00</b>
3.1 Aprovechamientos Patrimoniales	\$0.00
3.2 Ingresos Derivados de Financiamientos	\$0.00
3.3 Otros Ingresos Presupuestarios No Contables	\$0.00
<b>4. Total de Ingresos Contables</b>	<b>\$2,533,764.53</b>

  
 LIC. RAÚL GARCÍA VALDEZ  
 JEFE DE LA DIVISIÓN DE FINANZAS Y CONTABILIDAD

  
 M.A. NANCY ALEJANDRA HERNANDEZ ARCE  
 DIRECTORA DE ADMINISTRACION

**Estado Analítico del Activo**

**Del 01/dic./2024 al 31/dic./2024**

(Cifras en Pesos)

Fecha y 22/ene./2025

Hora de Impresión 12:51 p. m.

Usr: Contabilidad

Rep: rptEstadoAnalíticoDeActivosYPasivos\_R

Concepto	Saldo Inicial	Cargos del periodo	Abonos del periodo	Saldo Final	Variación del Periodo
<b>ACTIVO</b>	<b>\$952,959,219.21</b>	<b>\$19,824,925.14</b>	<b>\$17,573,813.19</b>	<b>\$955,210,331.16</b>	<b>\$2,251,111.95</b>
<b>Activo Circulante</b>	<b>\$35,268,160.24</b>	<b>\$2,321,922.31</b>	<b>\$17,557,451.08</b>	<b>\$20,032,631.47</b>	<b>-\$15,235,528.77</b>
Efectivo y Equivalentes	\$25,447,565.23	\$2,227,482.47	\$8,159,037.01	\$19,516,010.69	-\$5,931,554.54
Derechos a Recibir Efectivo o Equivalentes	\$43,545.59	\$10,906.26	\$11,206.49	\$43,245.36	-\$300.23
Derechos a Recibir Bienes o Servicios	\$9,303,674.00	\$2,223.26	\$9,305,897.26	\$0.00	-\$9,303,674.00
Inventarios	\$0.00	\$0.00	\$0.00	\$0.00	\$0.00
Almacenes	\$514,621.98	\$81,310.32	\$81,310.32	\$514,621.98	\$0.00
Estimación por Pérdida o Deterioro de Activos Circulantes	-\$41,246.56	\$0.00	\$0.00	-\$41,246.56	\$0.00
Otros Activos Circulantes	\$0.00	\$0.00	\$0.00	\$0.00	\$0.00
<b>Activo no Circulante</b>	<b>\$917,691,058.97</b>	<b>\$17,503,002.83</b>	<b>\$16,362.11</b>	<b>\$935,177,699.69</b>	<b>\$17,486,640.72</b>
Inversiones Financieras a Largo Plazo	\$0.00	\$0.00	\$0.00	\$0.00	\$0.00
Derechos a Recibir Efectivo o Equivalentes a Largo Plazo	\$0.00	\$0.00	\$0.00	\$0.00	\$0.00
Bienes Inmuebles, Infraestructura y Construcciones en Proceso	\$917,280,695.71	\$17,503,002.83	\$0.00	\$934,783,698.54	\$17,503,002.83
Bienes Muebles	\$9,020,423.23	\$0.00	\$0.00	\$9,020,423.23	\$0.00
Activos Intangibles	\$2,170,832.12	\$0.00	\$0.00	\$2,170,832.12	\$0.00
Depreciación, Deterioro y Amortización Acumulada de Bienes	-\$10,780,892.09	\$0.00	\$16,362.11	-\$10,797,254.20	-\$16,362.11
Activos Diferidos	\$0.00	\$0.00	\$0.00	\$0.00	\$0.00
Estimación por Pérdida o Deterioro de Activos no Circulantes	\$0.00	\$0.00	\$0.00	\$0.00	\$0.00
Otros Activos no Circulantes	\$0.00	\$0.00	\$0.00	\$0.00	\$0.00

"Bajo protesta de decir verdad declaramos que los Estados Financieros y sus notas, son razonablemente correctos y son responsabilidad del emisor".

LIC. RAUL GARCIA VALDEZ

JEFE DE LA DIVISION DE FINANZAS Y CONTABILIDAD

M.A. NANCY ALEJANDRA HERNANDEZ ARCE

DIRECTORA DE ADMINISTRACION



## PATRONATO DE OBRAS E INSTALACIONES DEL INSTITUTO POLITECNICO NACIONAL

 Usr: Contabilidad  
 Rep: rptEstadoActividades

Estado de Actividades  
Del 01/dic./2024 al 31/dic./2024  
(Cifras en Pesos)

Fecha y Hora de Impresión | 22/ene./2025  
12:49 p. m.

Concepto	2024	2023
<b>Ingresos y Otros Beneficios</b>		
<b>Ingresos de Gestión</b>	<b>\$0.00</b>	<b>\$428,017,122.26</b>
Impuestos	\$0.00	\$0.00
Cuotas y Aportaciones de Seguridad Social	\$0.00	\$0.00
Contribuciones de Mejoras	\$0.00	\$0.00
Derechos	\$0.00	\$0.00
Productos	\$0.00	\$0.00
Aprovechamientos	\$0.00	\$428,017,122.26
Ingresos por Venta de Bienes y Prestación de Servicios	\$0.00	\$0.00
<b>Participaciones, Aportaciones, Convenios, Incentivos Derivados de la Colaboración Fiscal, Fondos Distintos de Aportaciones, Transferencias, Asignaciones, Subsidios y Subvenciones, y Pensiones y Jubilaciones</b>	<b>\$2,595,412.76</b>	<b>-\$211,116,021.48</b>
Participaciones, Aportaciones, Convenios, Incentivos Derivados de la Colaboración Fiscal y Fondos Distintos de Aportaciones	\$0.00	\$0.00
Transferencias, Asignaciones, Subsidios y Subvenciones, y Pensiones y Jubilaciones	\$2,595,412.76	-\$211,116,021.48
<b>Otros Ingresos y Beneficios</b>	<b>\$2,320.50</b>	<b>\$12.04</b>
Ingresos Financieros	\$0.00	\$0.00
Incremento por Variación de Inventarios	\$0.00	\$0.00
Disminución del Exceso de Estimaciones por Pérdida o Deterioro u Obsolescencia	\$0.00	\$0.00
Disminución del Exceso de Provisiones	\$0.00	\$0.00
Otros Ingresos y Beneficios Varios	\$2,320.50	\$12.04
<b>Total de Ingresos y Otros Beneficios</b>	<b>\$2,597,733.26</b>	<b>\$216,901,112.82</b>
<b>Gastos y Otras Pérdidas</b>		
<b>Gastos de Funcionamiento</b>	<b>\$8,760,230.93</b>	<b>\$11,480,161.25</b>
Servicios Personales	\$7,070,282.39	\$7,839,255.12
Materiales y Suministros	\$115,041.72	\$446,780.12
Servicios Generales	\$1,574,906.82	\$3,194,126.01
<b>Transferencias, Asignaciones, Subsidios y Otras Ayudas</b>	<b>\$0.00</b>	<b>\$0.00</b>
Transferencias Internas y Asignaciones al Sector Público	\$0.00	\$0.00
Transferencias al Resto del Sector Público	\$0.00	\$0.00
Subsidios y Subvenciones	\$0.00	\$0.00
Ayudas Sociales	\$0.00	\$0.00
Pensiones y Jubilaciones	\$0.00	\$0.00
Transferencias a Fideicomisos, Mandatos y Contratos Análogos	\$0.00	\$0.00
Transferencias a la Seguridad Social	\$0.00	\$0.00
Donativos	\$0.00	\$0.00
Transferencias al Exterior	\$0.00	\$0.00
<b>Participaciones y Aportaciones</b>	<b>\$0.00</b>	<b>\$0.00</b>
Participaciones	\$0.00	\$0.00
Aportaciones	\$0.00	\$0.00
Convenios	\$0.00	\$0.00
<b>Intereses, Comisiones y Otros Gastos de la Deuda Pública</b>	<b>\$0.00</b>	<b>\$0.00</b>
Intereses de la Deuda Pública	\$0.00	\$0.00
Comisiones de la Deuda Pública	\$0.00	\$0.00
Gastos de la Deuda Pública	\$0.00	\$0.00
Costo por Coberturas	\$0.00	\$0.00
Apoyos Financieros	\$0.00	\$0.00
<b>Otros Gastos y Pérdidas Extraordinarias</b>	<b>\$16,362.11</b>	<b>\$0.00</b>
Estimaciones, Depreciaciones, Deterioros, Obsolescencia y Amortizaciones	\$16,362.11	\$0.00
Provisiones	\$0.00	\$0.00
Disminución de Inventarios	\$0.00	\$0.00
Otros Gastos	\$0.00	\$0.00

Usr: Contabilidad

Del 01/dic./2024 al 31/dic./2024

Fecha y 22/ene./2025

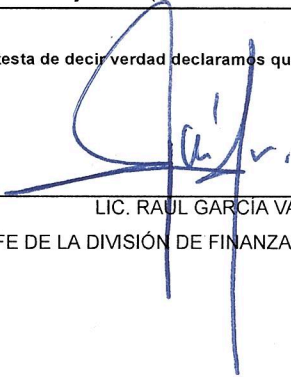
Rep: rptEstadoActividades

(Cifras en Pesos)

Hora de Impresión 12:49 p. m.

Concepto	2024	2023
<b>Inversión Pública</b>	\$0.00	\$0.00
Inversión Pública no Capitalizable	\$0.00	\$0.00
<b>Total de Gastos y otras Pérdidas</b>	\$8,776,593.04	\$11,480,161.25
<b>Resultados del Ejercicio (Ahorro/Desahorro)</b>	-\$6,178,859.78	\$205,420,951.57

"Bajo protesta de decir verdad declaramos que los Estados Financieros y sus notas, son razonablemente correctos y son responsabilidad del emisor".



\_\_\_\_\_  
LIC. RAUL GARCIA VALDEZ  
JEFE DE LA DIVISION DE FINANZAS Y CONTABILIDAD



\_\_\_\_\_  
M.A. NANCY ALEJANDRA HERNANDEZ ARCE  
DIRECTORA DE ADMINISTRACION



Usr: Contabilidad

Del 01/ene./2024 Al 31/dic./2024

Fecha y 22/ene./2025

Rep: rptEstadoCambiosSituacionFinanciera

(Cifras en Pesos)

Hora de Impresión 12:50 p. m.

Concepto	Origen	Aplicación
<b>ACTIVO</b>	<b>\$76,998,603.89</b>	<b>\$414,281,472.80</b>
<b>Activo Circulante</b>	<b>\$76,165,578.01</b>	<b>\$0.00</b>
Efectivo y Equivalentes	\$76,119,882.78	\$0.00
Derechos a Recibir Efectivo o Equivalentes	\$45,695.23	\$0.00
Derechos a Recibir Bienes o Servicios	\$0.00	\$0.00
Inventarios	\$0.00	\$0.00
Almacenes	\$0.00	\$0.00
Estimación por Pérdida o Deterioro de Activos Circulantes	\$0.00	\$0.00
Otros Activos Circulantes	\$0.00	\$0.00
<b>Activo no Circulante</b>	<b>\$833,025.88</b>	<b>\$414,281,472.80</b>
Inversiones Financieras a Largo Plazo	\$0.00	\$0.00
Derechos a Recibir Efectivo o Equivalentes a Largo Plazo	\$0.00	\$0.00
Bienes Inmuebles, Infraestructura y Construcciones en Proceso	\$0.00	\$413,647,436.37
Bienes Muebles	\$833,025.88	\$0.00
Activos Intangibles	\$0.00	\$0.00
Depreciación, Deterioro y Amortización Acumulada de Bienes	\$0.00	\$634,036.43
Activos Diferidos	\$0.00	\$0.00
Estimación por Pérdida o Deterioro de Activos no Circulantes	\$0.00	\$0.00
Otros Activos no Circulantes	\$0.00	\$0.00
<b>PASIVO</b>	<b>\$0.00</b>	<b>\$75,762,205.15</b>
<b>Pasivo Circulante</b>	<b>\$0.00</b>	<b>\$75,762,205.15</b>
Cuentas por Pagar a Corto Plazo	\$0.00	\$75,762,205.15
Documentos por Pagar a Corto Plazo	\$0.00	\$0.00
Porción a Corto Plazo de la Deuda Pública a Largo Plazo	\$0.00	\$0.00
Títulos y Valores a Corto Plazo	\$0.00	\$0.00
Pasivos Diferidos a Corto Plazo	\$0.00	\$0.00
Fondos y Bienes de Terceros en Garantía y/o Administración a Corto Plazo	\$0.00	\$0.00
Provisiones a Corto Plazo	\$0.00	\$0.00
Otros Pasivos a Corto Plazo	\$0.00	\$0.00
<b>Pasivo no Circulante</b>	<b>\$0.00</b>	<b>\$0.00</b>
Cuentas por Pagar a Largo Plazo	\$0.00	\$0.00
Documentos por Pagar a Largo Plazo	\$0.00	\$0.00
Deuda Pública a Largo Plazo	\$0.00	\$0.00
Pasivos Diferidos a Largo Plazo	\$0.00	\$0.00
Fondos y Bienes de Terceros en Garantía y/o Administración a Largo Plazo	\$0.00	\$0.00
Provisiones a Largo Plazo	\$0.00	\$0.00
<b>HACIENDA PÚBLICA/PATRIMONIO</b>	<b>\$434,761,483.30</b>	<b>\$21,716,409.24</b>
<b>Hacienda Pública/Patrimonio Contribuido</b>	<b>\$713,859.85</b>	<b>\$21,716,409.24</b>
Aportaciones	\$0.00	\$21,716,409.24
Donaciones de Capital	\$713,859.85	\$0.00
Actualización de la Hacienda Pública/Patrimonio	\$0.00	\$0.00
<b>Hacienda Pública/Patrimonio Generado</b>	<b>\$434,047,623.45</b>	<b>\$0.00</b>
Resultados del Ejercicio (Ahorro/Desahorro)	\$5,262,557.85	\$0.00
Resultados de Ejercicios Anteriores	\$428,785,065.60	\$0.00
Revaluos	\$0.00	\$0.00
Reservas	\$0.00	\$0.00
Rectificaciones de Resultados de Ejercicios Anteriores	\$0.00	\$0.00
<b>Exceso o Insuficiencia en la Actualización de la Hacienda Pública/Patrimonio</b>	<b>\$0.00</b>	<b>\$0.00</b>
Resultado por Posición Monetaria	\$0.00	\$0.00
Resultado por Tenencia de Activos no Monetarios	\$0.00	\$0.00

\*Importe Basados en Saldos Iniciales

PATRONATO DE OBRAS E INSTALACIONES  
DEL INSTITUTO POLITECNICO NACIONAL  
Estado de Cambios en la Situación Financiera

Usu: Contabilidad

Del 01/ene./2024 Al 31/dic./2024

Fecha y 22/ene./2025


Rep: rptEstadoCambiosSituacionFinanciera

(Cifras en Pesos)

Hora de Impresión 12:50 p. m.

Concepto	Origen	Aplicación
----------	--------	------------

"Bajo protesta de decir verdad declaramos que los Estados Financieros y sus notas, son razonablemente correctos y son responsabilidad del emisor".



LIC. RAÚL GARCÍA VALDEZ  
JEFE DE LA DIVISIÓN DE FINANZAS Y CONTABILIDAD



M.A. NANCY ALEJANDRA HERNÁNDEZ ARCE  
DIRECTORA DE ADMINISTRACION



**PATRONATO DE OBRAS E INSTALACIONES  
DEL INSTITUTO POLITECNICO NACIONAL**

**Estado de Situación Financiera**

Usr: Contabilidad  
Rep: rptEstadoSituacionFinanciera

Al 31/dic./2024  
(Cifras en Pesos)

Fecha y 22/ene./2025  
Hora de Impresión 12:48 p. m.

CONCEPTO	2024	2023	CONCEPTO	2024	2023
<b>ACTIVO</b>			<b>PASIVO</b>		
<b>Activo Circulante</b>			<b>Pasivo Circulante</b>		
Efectivo y Equivalentes	\$19,516,010.69	\$95,635,893.47	Cuentas por Pagar a Corto Plazo	\$9,428,665.62	\$85,190,870.77
Derechos a Recibir Efectivo o Equivalentes	\$43,245.36	\$88,940.59	Documentos por Pagar a Corto Plazo	\$0.00	\$0.00
Derechos a Recibir Bienes o Servicios	\$0.00	\$0.00	Porción a Corto Plazo de la Deuda Pública a Largo Plazo	\$0.00	\$0.00
Inventarios	\$0.00	\$0.00	Titulos y Valores a Corto Plazo	\$0.00	\$0.00
Almacenes	\$514,621.98	\$514,621.98	Pasivos Diferidos a Corto Plazo	\$0.00	\$0.00
Estimación por Pérdida o Deterioro de Activos Circulantes	-\$41,246.56	-\$41,246.56	Fondos y Bienes de Terceros en Garantía y/o Administración a Corto Plazo	\$0.00	\$0.00
Otros Activos Circulantes	\$0.00	\$0.00	Provisiones a Corto Plazo	\$0.00	\$0.00
			Otros Pasivos a Corto Plazo	\$0.00	\$0.00
<b>Total de Activos Circulantes</b>	<b>\$20,032,631.47</b>	<b>\$96,198,209.48</b>	<b>Total de Pasivos Circulantes</b>	<b>\$9,428,665.62</b>	<b>\$85,190,870.77</b>
<b>Activo no Circulante</b>			<b>Pasivo no Circulante</b>		
Inversiones Financieras a Largo Plazo	\$0.00	\$0.00	Cuentas por Pagar a Largo Plazo	\$9,460,096.04	\$9,460,096.04
Derechos a Recibir Efectivo o Equivalentes a Largo Plazo	\$0.00	\$0.00	Documentos por Pagar a Largo Plazo	\$0.00	\$0.00
Bienes Inmuebles, Infraestructura y Construcciones en Proceso	\$934,783,698.54	\$521,136,262.17	Deuda Pública a Largo Plazo	\$0.00	\$0.00
Bienes Muebles	\$9,020,423.23	\$9,853,449.11	Pasivos Diferidos a Largo Plazo	\$0.00	\$0.00
Activos Intangibles	\$2,170,832.12	\$2,170,832.12	Fondos y Bienes de Terceros en Garantía y/o Administración a Largo Plazo	\$0.00	\$0.00
Depreciación, Deterioro y Amortización Acumulada de Bienes	-\$10,797,254.20	-\$11,431,290.63	Provisiones a Largo Plazo	\$0.00	\$0.00
Activos Diferidos	\$0.00	\$0.00			
Estimación por Pérdida o Deterioro de Activos no Circulantes	\$0.00	\$0.00	<b>Total de Pasivos No Circulantes</b>	<b>\$9,460,096.04</b>	<b>\$9,460,096.04</b>
Otros Activos no Circulantes	\$0.00	\$0.00			
<b>Total de Activos No Circulantes</b>	<b>\$935,177,699.69</b>	<b>\$521,729,252.77</b>	<b>Total del Pasivo</b>	<b>\$18,888,761.66</b>	<b>\$94,650,966.81</b>
<b>Total del Activo</b>	<b>\$955,210,331.16</b>	<b>\$617,927,462.25</b>	<b>HACIENDA PÚBLICA/PATRIMONIO</b>		
			<b>Hacienda Pública/Patrimonio Contribuido</b>	<b>\$9,844,624.23</b>	<b>\$30,847,173.62</b>
			Aportaciones	\$3,741,168.67	\$25,457,577.91
			Donaciones de Capital	\$4,247,625.62	\$3,533,765.77
			Actualización de la Hacienda Pública/Patrimonio	\$1,855,829.94	\$1,855,829.94
			<b>Hacienda Pública/Patrimonio Generado</b>	<b>\$926,476,945.27</b>	<b>\$492,429,321.82</b>
			Resultados del Ejercicio (Ahorro/Desahorro)	\$434,279,091.62	\$429,016,533.77
			Resultados de Ejercicios Anteriores	\$492,197,853.65	\$63,412,788.05
			Revaluos	\$0.00	\$0.00
			Reservas	\$0.00	\$0.00

\*Importe Basados en Saldos Iniciales



CONCEPTO	2024	2023	CONCEPTO	2024	2023
			Rectificaciones de Resultados de Ejercicios Anteriores	\$0.00	\$0.00
			Exceso o Insuficiencia en la Actualización de la Hacienda Pública/Patrimonio	\$0.00	\$0.00
			Resultado por Posición Monetaria	\$0.00	\$0.00
			Resultado por Tenencia de Activos no Monetarios	\$0.00	\$0.00
			<b>Total Hacienda Pública/Patrimonio</b>	<b>\$936,321,569.50</b>	<b>\$523,276,495.44</b>
			<b>Total del Pasivo y Hacienda Pública/Patrimonio</b>	<b>\$955,210,331.16</b>	<b>\$617,927,462.25</b>

"Bajo protesta de decir verdad declaramos que los Estados Financieros y sus notas, son razonablemente correctos y son responsabilidad del emisor".

  
LIC. RAÚL GARCÍA VALDEZ  
JEFE DE LA DIVISIÓN DE FINANZAS Y CONTABILIDAD


  
M.A. NANCY ALEJANDRA HERNÁNDEZ ARCE  
DIRECTORA DE ADMINISTRACION



Concepto	Hacienda Pública/ Patrimonio Contribuido	Hacienda Pública/ Patrimonio Generado De Ejercicios Anteriores	Hacienda Pública/ Patrimonio Generado Del Ejercicio	Exceso o Insuficiencia en la Actualización de la Hacienda Pública / Patrimonio	Total
<b>Hacienda Pública/Patrimonio Contribuido NETO DE 2023</b>	<b>\$30,847,173.62</b>	<b>\$0.00</b>	<b>\$0.00</b>	<b>\$0.00</b>	<b>\$30,847,173.62</b>
Aportaciones	\$25,457,577.91	\$0.00	\$0.00	\$0.00	\$25,457,577.91
Donaciones de Capital	\$3,533,765.77	\$0.00	\$0.00	\$0.00	\$3,533,765.77
Actualización de la Hacienda Pública/Patrimonio	\$1,855,829.94	\$0.00	\$0.00	\$0.00	\$1,855,829.94
<b>Hacienda Pública/Patrimonio Generado NETO DE 2023</b>	<b>\$0.00</b>	<b>\$63,412,788.05</b>	<b>\$429,016,533.77</b>	<b>\$0.00</b>	<b>\$492,429,321.82</b>
Resultados del Ejercicio (Ahorro/Desahorro)	\$0.00	\$0.00	\$429,016,533.77	\$0.00	\$429,016,533.77
Resultados de Ejercicios Anteriores	\$0.00	\$63,412,788.05	\$0.00	\$0.00	\$63,412,788.05
Revaluos	\$0.00	\$0.00	\$0.00	\$0.00	\$0.00
Reservas	\$0.00	\$0.00	\$0.00	\$0.00	\$0.00
Rectificaciones de Resultados de Ejercicios Anteriores	\$0.00	\$0.00	\$0.00	\$0.00	\$0.00
<b>Exceso o Insuficiencia en la Actualización de la Hacienda Pública/Patrimonio NETO DE 2023</b>	<b>\$0.00</b>	<b>\$0.00</b>	<b>\$0.00</b>	<b>\$0.00</b>	<b>\$0.00</b>
Resultado por Posición Monetaria	\$0.00	\$0.00	\$0.00	\$0.00	\$0.00
Resultado por Tenencia de Activos no Monetarios	\$0.00	\$0.00	\$0.00	\$0.00	\$0.00
<b>HACIENDA PÚBLICA / PATRIMONIO NETO FINAL DE 2023</b>	<b>\$30,847,173.62</b>	<b>\$63,412,788.05</b>	<b>\$429,016,533.77</b>	<b>\$0.00</b>	<b>\$523,276,495.44</b>
<b>CAMBIOS EN LA Hacienda Pública/Patrimonio Contribuido NETO DE 2024</b>	<b>-\$21,002,549.39</b>	<b>\$0.00</b>	<b>\$0.00</b>	<b>\$0.00</b>	<b>-\$21,002,549.39</b>
Aportaciones	-\$21,716,409.24	\$0.00	\$0.00	\$0.00	-\$21,716,409.24
Donaciones de Capital	\$713,859.85	\$0.00	\$0.00	\$0.00	\$713,859.85
Actualización de la Hacienda Pública/Patrimonio	\$0.00	\$0.00	\$0.00	\$0.00	\$0.00
<b>VARIACIONES DE LA HACIENDA PÚBLICA / PATRIMONIO GENERADO NETO DE 2024</b>	<b>\$0.00</b>	<b>\$428,785,065.60</b>	<b>\$5,262,557.85</b>	<b>\$0.00</b>	<b>\$434,047,623.45</b>
Resultados del Ejercicio (Ahorro/Desahorro)	\$0.00	\$0.00	\$434,279,091.62	\$0.00	\$434,279,091.62
Resultados de Ejercicios Anteriores	\$0.00	\$428,785,065.60	-\$429,016,533.77	\$0.00	-\$231,468.17
Revaluos	\$0.00	\$0.00	\$0.00	\$0.00	\$0.00
Reservas	\$0.00	\$0.00	\$0.00	\$0.00	\$0.00
Rectificaciones de Resultados de Ejercicios Anteriores	\$0.00	\$0.00	\$0.00	\$0.00	\$0.00
<b>CAMBIOS EN EL Exceso o Insuficiencia en la Actualización de la Hacienda Pública/Patrimonio NETO DE 2024</b>	<b>\$0.00</b>	<b>\$0.00</b>	<b>\$0.00</b>	<b>\$0.00</b>	<b>\$0.00</b>
Resultado por Posición Monetaria	\$0.00	\$0.00	\$0.00	\$0.00	\$0.00
Resultado por Tenencia de Activos no Monetarios	\$0.00	\$0.00	\$0.00	\$0.00	\$0.00
<b>HACIENDA PÚBLICA / PATRIMONIO NETO FINAL DE 2024</b>	<b>\$9,844,624.23</b>	<b>\$492,197,853.65</b>	<b>\$434,279,091.62</b>	<b>\$0.00</b>	<b>\$936,321,569.50</b>

Concepto	Hacienda Pública/ Patrimonio Contribuido	Hacienda Pública/ Patrimonio Generado De Ejercicios Anteriores	Hacienda Pública/ Patrimonio Generado Del Ejercicio	Exceso o Insuficiencia en la Actualización de la Hacienda Pública / Patrimonio	Total
----------	--	---	--	--	-------

"Bajo protesta de decir verdad declaramos que los Estados Financieros y sus notas, son razonablemente correctos y son responsabilidad del emisor".



\_\_\_\_\_  
LIC. RAUL GARCÍA VALDEZ  
JEFE DE LA DIVISIÓN DE FINANZAS Y CONTABILIDAD



\_\_\_\_\_  
M.A. NANCY ALEJANDRA HERNÁNDEZ ARCE  
DIRECTORA DE ADMINISTRACION